

Informe Diario Fondos de Inversión Colectiva.

Lunes, 30 de diciembre de 2024



Gerencia de Fondos de Inversión Colectiva

Jairo Alonso Gonzalez Melo
Gerente de FICs

Daniel Felipe Lombana Gutiérrez
Trader de FICs

Daniel Alfonso Parrado Cárdenas
Estudiante en práctica

Área de investigaciones económicas de Bancóldex.

Ana María Rodríguez Pulecio
Ejecutiva de análisis económico

Camilo Arboleda Garzón
Analista Económico



Síguenos en nuestras redes sociales



Comportamiento del mercado colombiano

El mercado financiero internacional experimenta una desaceleración debido a las festividades y los bajos volúmenes de negociación. Analistas anticipan que las políticas del presidente electo Donald Trump podrían generar presiones inflacionarias, lo que ha impulsado los rendimientos de los bonos del Tesoro a niveles destacados. En su última reunión, la Reserva Federal adoptó una postura prudente, limitando las expectativas de recortes de tasas hasta mayo de 2025.

En el ámbito nacional, el presidente Gustavo Petro instruyó al Ministerio de Hacienda a desarrollar un Plan de Austeridad del Gasto para 2025, tras el fracaso de la ley de financiamiento en el Congreso. Este plan, que será oficializado en enero, busca optimizar el uso de los recursos públicos mediante la reducción y reestructuración del gasto. Las entidades públicas deberán presentar propuestas y ajustar sus planes internos conforme a las directrices del Gobierno. Esta medida es clave para garantizar la sostenibilidad fiscal, lo que podría fortalecer la confianza en el mercado de renta fija colombiano y estabilizar los indicadores de deuda soberana.

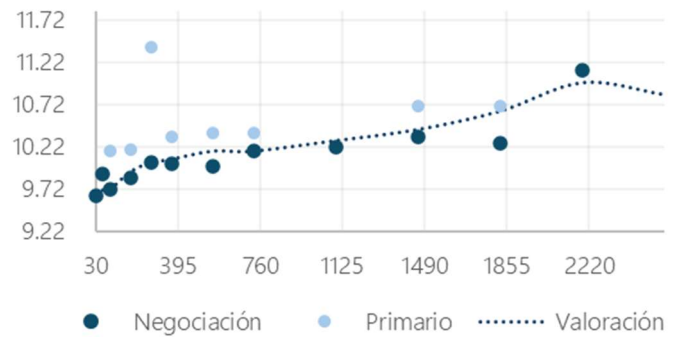
En el mercado local, los TES mostraron un comportamiento mixto, destacándose las valorizaciones en el tramo corto de la curva, particularmente en los títulos con vencimiento en 2027, que registraron un incremento de 8 pbs.

En el mercado de deuda corporativa, las negociaciones en el mercado primario alcanzaron los 126,926 millones de pesos, de los cuales 120,926 millones correspondieron a tasa fija, mientras que no se registraron operaciones en títulos indexados al IBR y 6,000 millones estuvieron ligados al IPC.

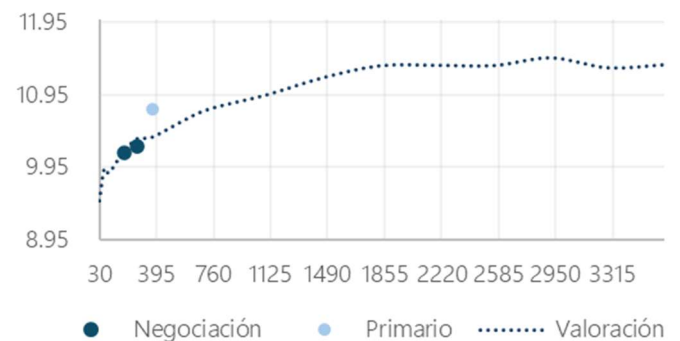
En el mercado secundario, el volumen negociado fue de 302,362 millones de pesos. Los títulos a tasa fija lideraron con 281,277 millones, mostrando una valorización promedio de 5.4 puntos básicos. En los títulos indexados al IPC, se transaron 2,530 millones con una valorización promedio de 10.63 puntos

básicos. Por último, los títulos indexados al IBR sumaron 18,555 millones, con una valorización promedio de 6.1 puntos básicos.

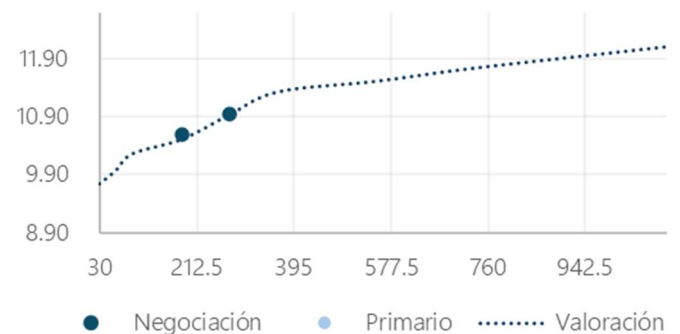
Tasa Fija



IPC



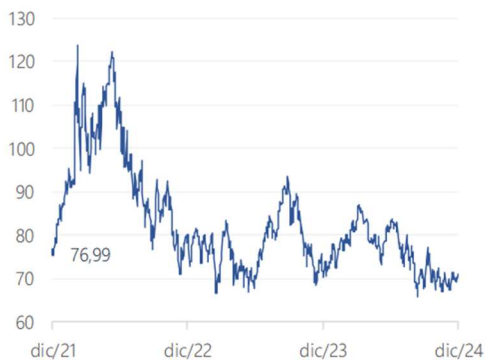
IBR



Síguenos en nuestras redes sociales



Precio del petróleo (WTI)



Tasa de cambio (COP - USD)



Vencimiento	Tasa		Variación (pbs)
	Hoy	Ayer	
nov/25	8,70%	8,70%	0,0
ago/26	9,30%	9,25%	-5,3
nov/27	10,05%	10,14%	8,4
abr/28	10,47%	10,49%	1,5
sep/30	10,93%	10,96%	3,0
mar/31	11,28%	11,25%	-3,1
jun/32	11,57%	11,52%	-5,2
feb/33	11,75%	11,76%	0,4
oct/34	11,90%	11,85%	-5,1
jul/36	12,17%	12,15%	-2,0
may/42	12,55%	12,57%	1,6

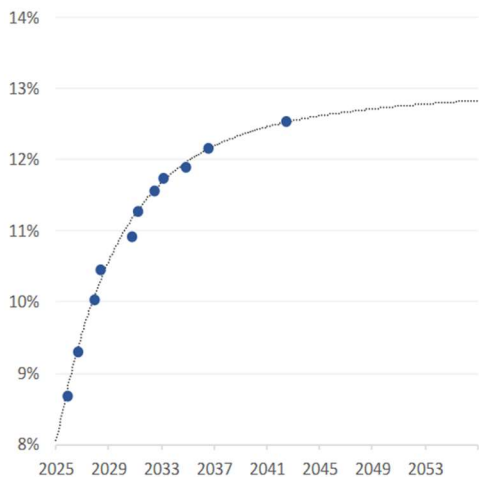
Vencimiento	Tasa		Variación (pbs)
	Hoy	Ayer	
may/25	1,60%	1,80%	20,0
mar/27	4,78%	4,75%	-3,5
abr/29	5,06%	5,02%	-4,0
mar/33	5,30%	5,30%	0,0
feb/37	5,46%	5,39%	-6,8
jun/49	5,06%	5,02%	-3,4
mar/25	9,27%	9,27%	0,3
jun/25	9,37%	9,37%	0,0
sep/25	9,35%	9,35%	0,1
dic/25	9,33%	9,33%	-0,4

TES Tasa Fija

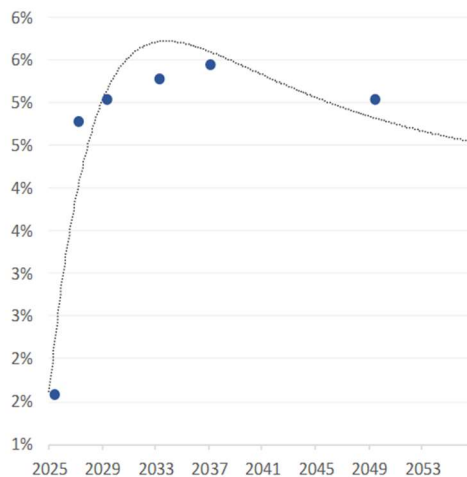
TES UVR

TCO's

TES Tasa Fija



TES UVR



"El contenido de la presente comunicación o mensaje no constituye una recomendación profesional para realizar inversiones en los términos del artículo 2.40.1.1.2 del Decreto 2555 de 2010 o las normas que lo modifiquen, sustituyan o complementen"



Síguenos en nuestras redes sociales

