

Informe Diario Fondos de Inversión Colectiva.

jueves, 2 de enero de 2025



Gerencia de Fondos de Inversión Colectiva

Jairo Alonso Gonzalez Melo
Gerente de FICs

Daniel Felipe Lombana Gutiérrez
Trader de FICs

Daniel Alfonso Parrado Cárdenas
Estudiante en práctica

Área de investigaciones económicas de Bancóldex.

Ana María Rodríguez Pulecio
Ejecutiva de análisis económico

Camilo Arboleda Garzón
Analista Económico



Síguenos en nuestras redes sociales



Comportamiento del mercado colombiano

En el ámbito internacional, el debate sobre el techo de la deuda de Estados Unidos ha generado preocupación internacional. Un posible default podría afectar los mercados globales, aumentar los costos del crédito y desestabilizar la confianza en el dólar. Las tensiones políticas internas complican la situación, dificultando una solución rápida. Los actores internacionales observan de cerca, ya que un conflicto prolongado podría tener repercusiones económicas mundiales.

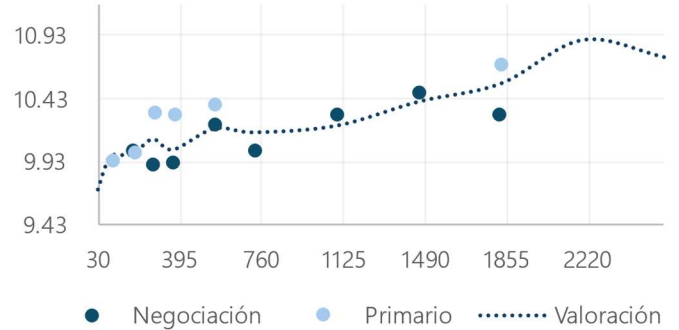
En el ámbito nacional, el Gobierno Nacional ha presentado el Decreto 1523, estableciendo el Presupuesto General de la Nación para este año en \$511 billones. Tras el pasado 30 de diciembre se formalizó la liquidación del presupuesto, detallando las asignaciones y gastos. El Ministerio de Educación recibirá \$70 billones, seguido por Salud con \$65 billones y Trabajo con \$47 billones. Otros ministerios y entidades también recibieron asignaciones específicas.

En el mercado local, los TES mostraron un comportamiento favorable, destacándose las valorizaciones en el corto plazo, particularmente en los títulos con vencimiento en 2026, que registraron una valorización de 11pbs.

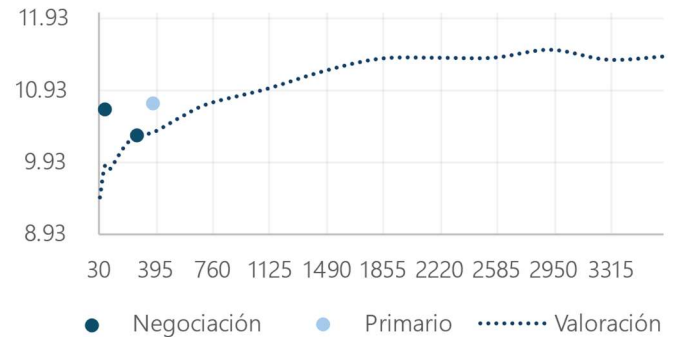
En el mercado de deuda corporativa, las negociaciones en primarios alcanzaron los 90,696 millones. De esta cantidad, 61,696 millones fueron en tasa fija, mientras que solo 24,000 millones correspondieron a títulos indexados al IBR, y 5,000 millones en títulos indexados al IPC.

En el mercado secundario, el volumen fue de 356,779 millones, con 193,761 millones en tasa fija, mostrando una valorización promedio de 3.79 pbs. Por su parte, en el mercado IPC, se negociaron 4,539 millones, con una valorización promedio de 1.4 pbs. Finalmente, los títulos IBR sumaron 158,479 millones con una valorización promedio de 2.2 pbs.

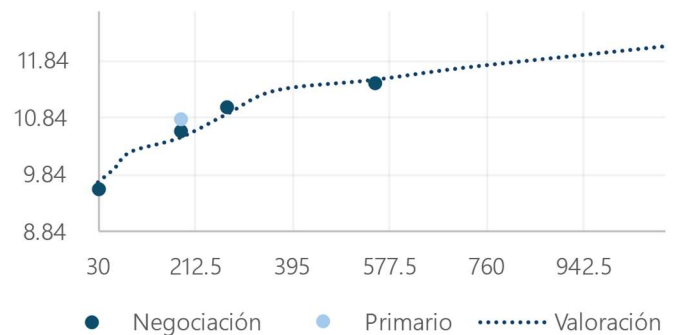
Tasa Fija



IPC



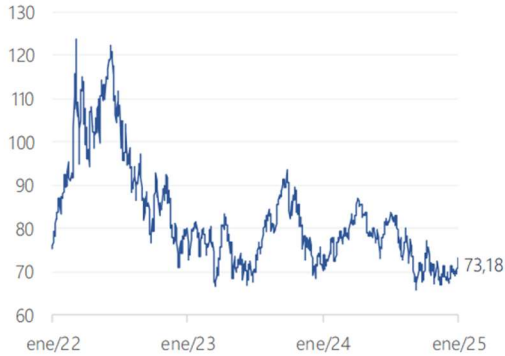
IBR



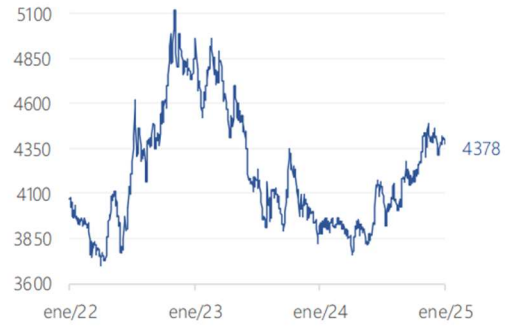
Síguenos en nuestras redes sociales



Precio del petróleo (WTI)



Tasa de cambio (COP - USD)



Vencimiento	Tasa		Variación (pbs)
	Hoy	Ayer	
nov/25	8,70%	8,70%	0,0
ago/26	9,19%	9,30%	11,0
nov/27	10,02%	10,05%	3,3
abr/28	10,44%	10,47%	3,5
sep/30	10,92%	10,93%	1,0
mar/31	11,22%	11,28%	5,5
jun/32	11,48%	11,57%	9,4
feb/33	11,70%	11,75%	4,6
oct/34	11,79%	11,90%	11,2
jul/36	12,05%	12,17%	12,1
may/42	12,49%	12,55%	6,4

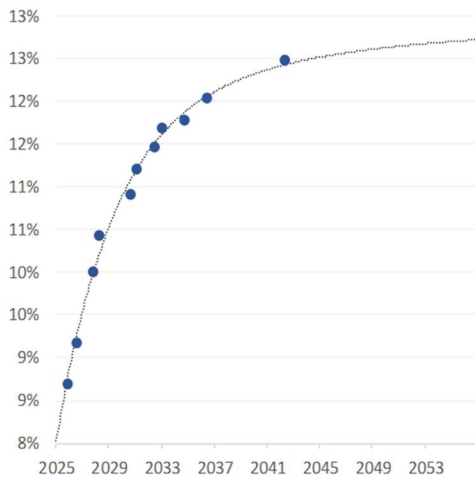
TES Tasa Fija

Vencimiento	Tasa		Variación (pbs)
	Hoy	Ayer	
may/25	1,40%	1,60%	20,3
mar/27	4,75%	4,78%	3,4
abr/29	5,09%	5,06%	-3,0
mar/33	5,30%	5,30%	0,0
feb/37	5,46%	5,46%	-0,2
jun/49	5,05%	5,06%	0,8
mar/25	9,21%	9,25%	4,4
jun/25	9,31%	9,35%	4,3
sep/25	9,29%	9,33%	4,3
dic/25	9,27%	9,31%	4,1

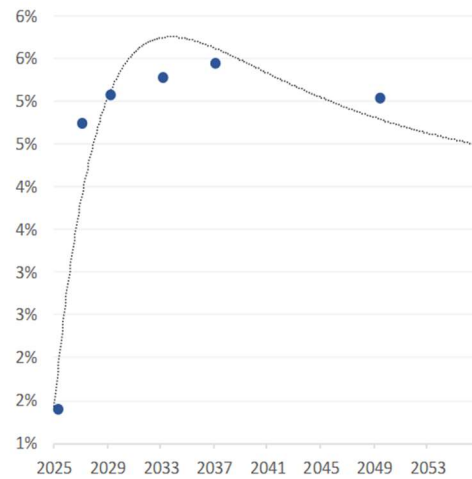
TES UVR

TCO's

TES Tasa Fija



TES UVR



"El contenido de la presente comunicación o mensaje no constituye una recomendación profesional para realizar inversiones en los términos del artículo 2.40.1.1.2 del Decreto 2555 de 2010 o las normas que lo modifiquen, sustituyan o complementen"



Síguenos en nuestras redes sociales

