


Informe Diario Fondos de Inversión Colectiva.

martes, 7 de enero de 2025



Gerencia de Fondos de Inversión Colectiva

Jairo Alonso Gonzalez Melo
Gerente de FICs

Daniel Felipe Lombana Gutiérrez
Trader de FICs

Daniel Alfonso Parrado Cárdenas
Estudiante en práctica

Área de investigaciones económicas de Bancóldex.

Ana María Rodríguez Pulecio
Ejecutiva de análisis económico

Camilo Arboleda Garzón
Analista Económico



Síguenos en nuestras redes sociales



Comportamiento del mercado colombiano

En el ámbito global, tras el anuncio de datos económicos como las ofertas de empleo de noviembre que aumentaron inesperadamente junto con el índice de servicios ISM de diciembre que subió más de lo esperado, se han bajado las expectativas de un posible recorte en la tasa de interés por parte de la FED, a partir de esto se ha provocado un repunte de la rentabilidad en la subasta mensual de los bonos a 10 años con 4.68%, el mas alto desde 2007.

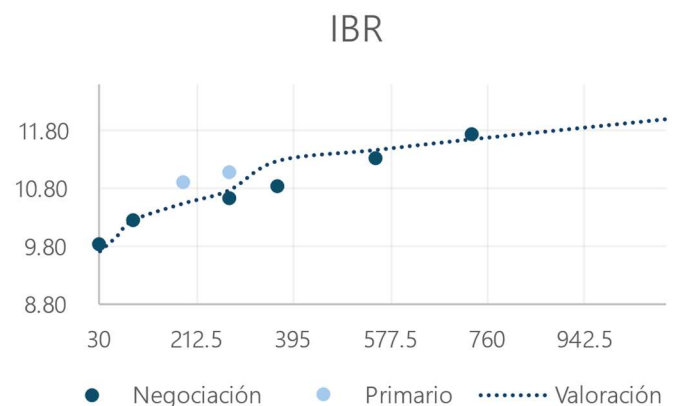
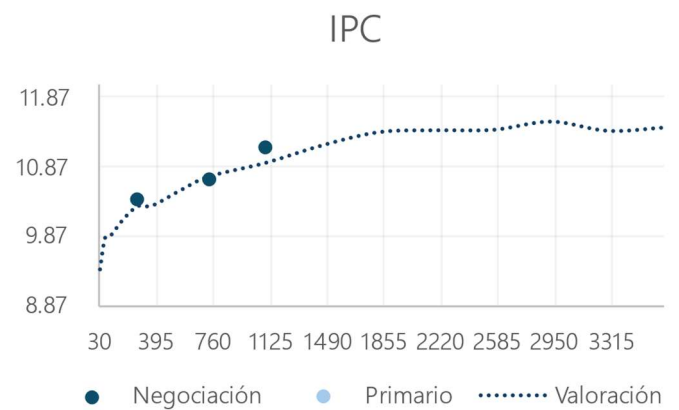
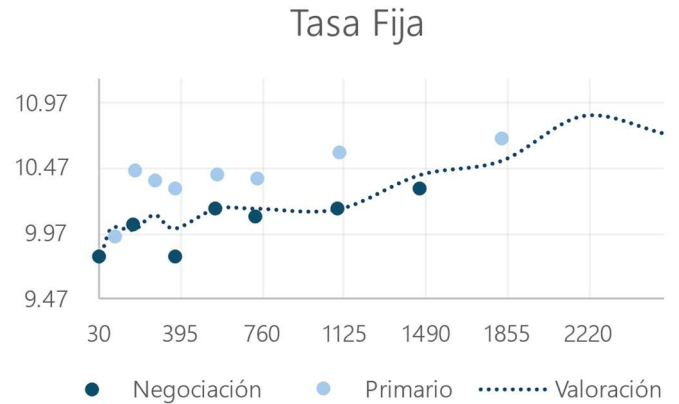
En el ámbito nacional, el Fondo Monetario Internacional (FMI) ha presentado sus proyecciones del PIB para 2025, situando a Colombia en la posición 40 con US\$419.300 millones. Estas proyecciones se alinean con las previsiones de los analistas colombianos, quienes esperan que en 2025 el Banco de la República mantenga una política de intervención reduccionista. Se anticipa que la inflación se mantendrá por debajo del 4%, mientras que el PIB crecerá un 2,6%. Además, se espera que la tasa de interés del Banco de la República se sitúe cerca del 6,2% y que la tasa de cambio alcance un máximo de \$4.700, según los analistas.

En Colombia, esto se ha reflejado en los títulos de deuda pública, como los TES, que continúan su senda de valorización al inicio de este año. Los TES con vencimiento en 2033 se valorizaron en 17 puntos básicos.

En el mercado de deuda corporativa, las negociaciones en primarios alcanzaron los 426,074 millones. De esta cantidad, 295,074 millones fueron en tasa fija, mientras que solo 131,000 millones correspondieron a títulos indexados al IBR, y 0 millones en títulos indexados al IPC.

En el mercado secundario, el volumen fue de 318,102 millones, con 246,947 millones en tasa fija, mostrando una valorización promedio de 0.61 pbs. Por su parte, en el mercado IPC, se negociaron 12,592 millones, con una desvalorización promedio de 4.05 pbs. Finalmente, los títulos IBR sumaron 58,563 millones

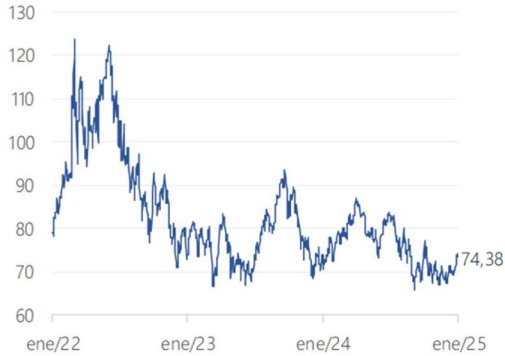
con una valorización promedio de 10.53 pbs.



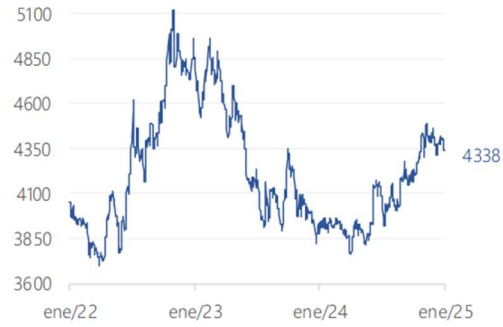
Síguenos en nuestras redes sociales



Precio del petróleo (WTI)



Tasa de cambio (COP - USD)



Vencimiento	Tasa		Variación (pbs)
	Hoy	Ayer	
nov/25	8,59%	8,70%	11,0
ago/26	8,95%	9,10%	14,9
nov/27	9,86%	10,00%	14,5
abr/28	10,28%	10,40%	11,7
sep/30	10,76%	10,89%	13,3
mar/31	11,05%	11,17%	11,5
jun/32	11,33%	11,45%	11,5
feb/33	11,45%	11,62%	17,4
oct/34	11,59%	11,72%	13,3
jul/36	11,92%	12,03%	11,0
may/42	12,25%	12,39%	14,0

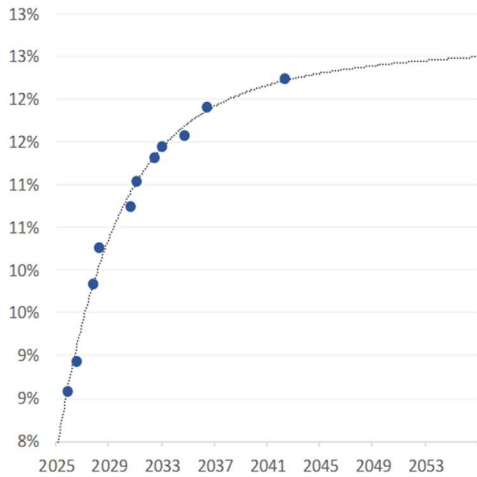
TES Tasa Fija

Vencimiento	Tasa		Variación (pbs)
	Hoy	Ayer	
may/25	1,26%	1,42%	16,3
mar/27	4,68%	4,79%	11,0
abr/29	5,08%	5,09%	1,1
mar/33	5,30%	5,30%	0,0
feb/37	5,61%	5,49%	-11,5
jun/49	5,15%	5,12%	-2,9
mar/25	9,13%	9,18%	5,4
jun/25	9,22%	9,28%	5,6
sep/25	9,20%	9,26%	5,5
dic/25	9,19%	9,25%	5,6

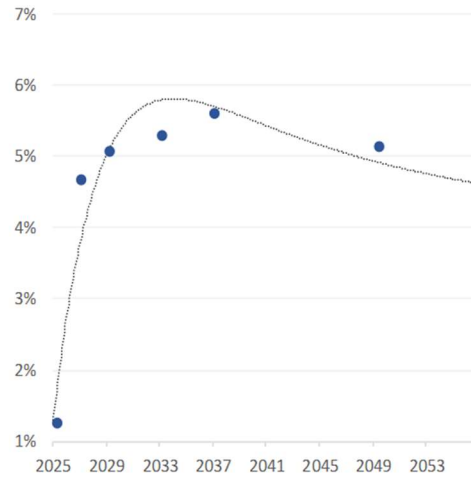
TES UVR

TCO's

TES Tasa Fija



TES UVR



"El contenido de la presente comunicación o mensaje no constituye una recomendación profesional para realizar inversiones en los términos del artículo 2.40.1.1.2 del Decreto 2555 de 2010 o las normas que lo modifiquen, sustituyan o complementen"



Síguenos en nuestras redes sociales

