


Informe Diario Fondos de Inversión Colectiva.

jueves, 9 de enero de 2025



Gerencia de Fondos de Inversión Colectiva

Jairo Alonso Gonzalez Melo
Gerente de FICs

Daniel Felipe Lombana Gutiérrez
Trader de FICs

Daniel Alfonso Parrado Cárdenas
Estudiante en práctica

Área de investigaciones económicas de Bancóldex.

Ana María Rodríguez Pulecio
Ejecutiva de análisis económico

Camilo Arboleda Garzón
Analista Económico



Síguenos en nuestras redes sociales



Comportamiento del mercado colombiano

En el ámbito económico internacional el mercado continúa especulando que la Reserva Federal no volverá a recortar la tasa de referencia hasta julio del 2025, esto como consecuencia de mayores presiones inflacionarias en los próximos meses. En el mercado accionario, el S&P 500 cayó 1,1%. El Nasdaq 100 cayó 1,7%. El Dow Jones cayó 0,4%, el índice Russell 2000 cayó 1% y el rendimiento de los bonos del Tesoro a 10 años disminuyó 2pbs hasta 4,66%. Sin embargo, se espera que con los datos de empleo que saldrán el próximo viernes mejoren las proyecciones y permitan que el mercado disminuya las teorías especulativas sobre la inflación.

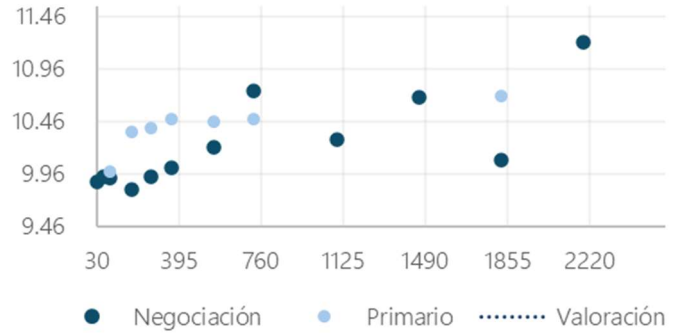
En el ámbito nacional, el Ministro de Hacienda, Diego Guevara, se enfrentará a ajustar las cuentas presupuestales, bajar los niveles de deuda, cumplir con la regla fiscal y continuar con el plan de reactivación económica. Por el momento, para asegurar la responsabilidad macroeconómica en el presupuesto del 2025 se destinarán 112 billones al servicio de la deuda y tan solo 81 billones a inversión, dejando claro el enorme sacrificio social.

Este compromiso fiscal se ha visto reflejado en el comportamiento de los TES, con una valorización, en promedio, de 2,9pbs, resaltando la parte larga de la curva, con una valorización promedio de 5,4pbs.

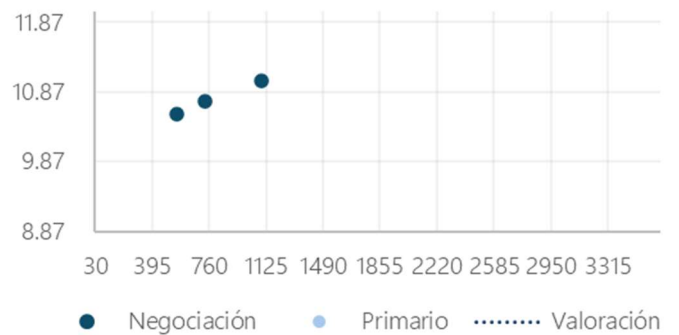
En el mercado de deuda corporativa, las negociaciones en primarios alcanzaron los 888,603 millones. De esta cantidad, 428,103 millones fueron en tasa fija, y el 460,503 corresponde a negociaciones indexados al IBR.

En el mercado secundario, el volumen fue de 736,694 millones, con 428,012 millones en tasa fija. En títulos indexados al IPC se negociaron 71,137 millones. Finalmente, los títulos IBR sumaron 237,545 millones.

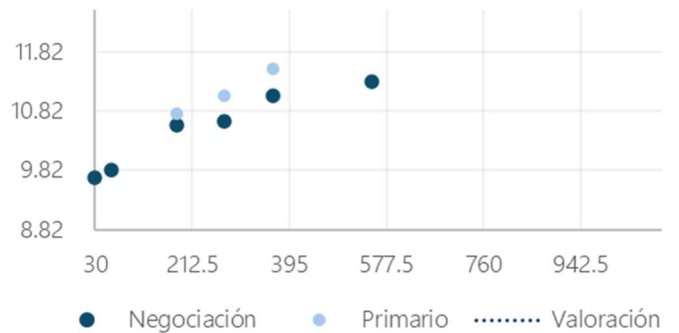
Tasa Fija



IPC



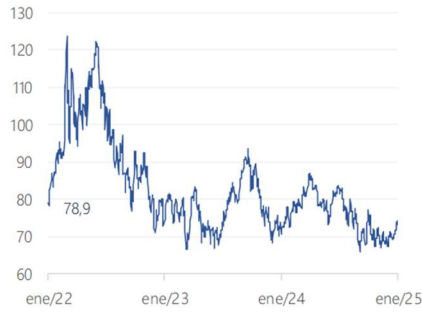
IBR



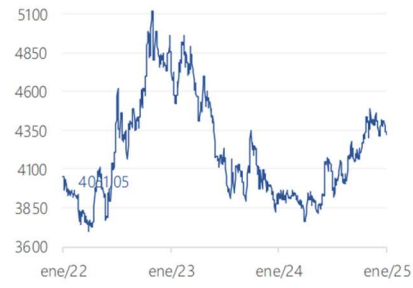
Síguenos en nuestras redes sociales



Precio del petróleo (WTI)



Tasa de cambio (COP - USD)



Vencimiento	Tasa		Variación (pbs)
	Hoy	Ayer	
nov/25	8,59%	8,59%	0,0
ago/26	9,04%	8,95%	-8,9
nov/27	9,84%	9,86%	1,5
abr/28	10,27%	10,28%	0,8
sep/30	10,75%	10,76%	0,5
mar/31	11,13%	11,06%	-7,8
jun/32	11,38%	11,34%	-4,5
feb/33	11,45%	11,45%	0,0
oct/34	11,55%	11,59%	4,0
jul/36	11,90%	11,92%	1,5
may/42	12,24%	12,25%	1,0

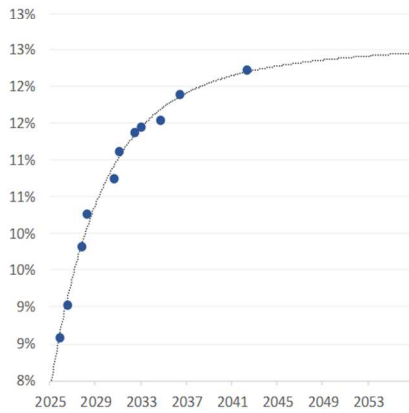
TES Tasa Fija

Vencimiento	Tasa		Variación (pbs)
	Hoy	Ayer	
may/25	1,15%	1,26%	10,3
mar/27	4,71%	4,68%	-3,0
abr/29	5,11%	5,08%	-3,3
mar/33	5,35%	5,30%	-5,0
feb/37	5,60%	5,61%	1,0
jun/49	5,18%	5,15%	-2,8
mar/25	9,14%	9,10%	-3,8
jun/25	9,24%	9,20%	-3,6
sep/25	9,21%	9,18%	-3,2
dic/25	9,19%	9,16%	-3,3

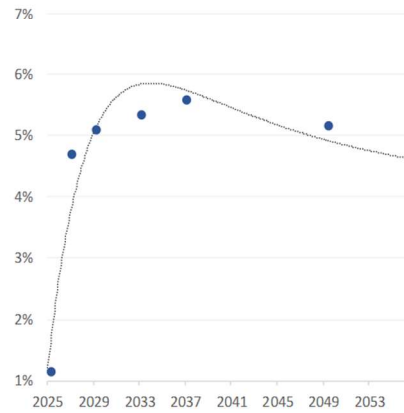
TES UVR

TCO's

TES Tasa Fija



TES UVR



"El contenido de la presente comunicación o mensaje no constituye una recomendación profesional para realizar inversiones en los términos del artículo 2.40.1.1.2 del Decreto 2555 de 2010 o las normas que lo modifiquen, sustituyan o complementen"



Síguenos en nuestras redes sociales

