

# Informe Diario Fondos de Inversión Colectiva.

martes, 5 de noviembre de 2024



## Gerencia de Fondos de Inversión Colectiva

Jairo Alonso Gonzalez Melo  
Gerente de FICs

Daniel Felipe Lombana Gutiérrez  
Trader de FICs

Isabella Mejía Silva  
Estudiante en práctica de FICs

## Área de investigaciones económicas de Bancóldex.

Ana María Rodríguez Pulecio  
Ejecutiva de análisis económica

Brandon Camilo Arboleda Garzón  
Analista económico



Síguenos en nuestras redes sociales



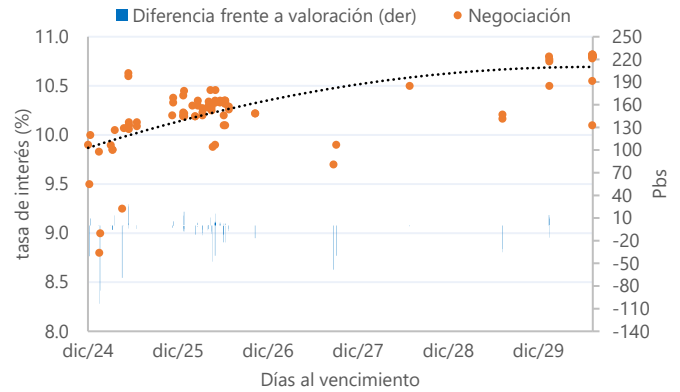
## Comportamiento del mercado colombiano

Los partidos Demócrata y Republicano continúan disputándose la presidencia de Estados Unidos, lo que ha generado incertidumbre en los mercados. En este contexto, las acciones estadounidenses mostraron un comportamiento alcista. Por su parte, los bonos del Tesoro cerraron a la baja tras una subasta de bonos a 10 años por un valor de 42.000 millones de dólares, la cual registró una sólida demanda, reflejando la cautela de los inversionistas ante los resultados de las elecciones presidenciales. En el mercado cambiario, el dólar alcanzó un valor de \$4,405.35, ubicándose \$8.65 por encima de la tasa representativa del mercado.

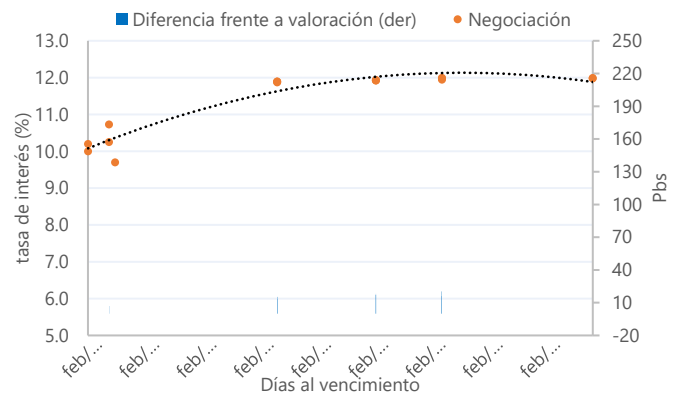
En el mercado de deuda corporativa, se presentaron negociaciones en primarios por 273.999 millones. De esta cantidad, 212.999 millones correspondieron a títulos en tasa fija, lo que equivale al 77.74%. Por otro lado, 61.000 millones se realizaron en títulos en IBR lo que equivale al 22.26% del total negociado. El mayor emisor para el mercado de primarios fue Banco Mundo Mujer, representando el 23% del total negociado; seguido de Banco Davivienda con el 20%.

En el mercado secundario, se negociaron en tasa fija 376.567 millones, presentando valorizaciones en promedio de 5.05 pbs. Por otra parte, el mercado en IPC se negoció por un monto de 29.317 millones, con desvalorizaciones de 13 pbs. Finalmente, se negociaron papeles en IBR por un monto de 106.2229 millones y se desvalorizaron 1.9 pbs en la curva de rendimientos.

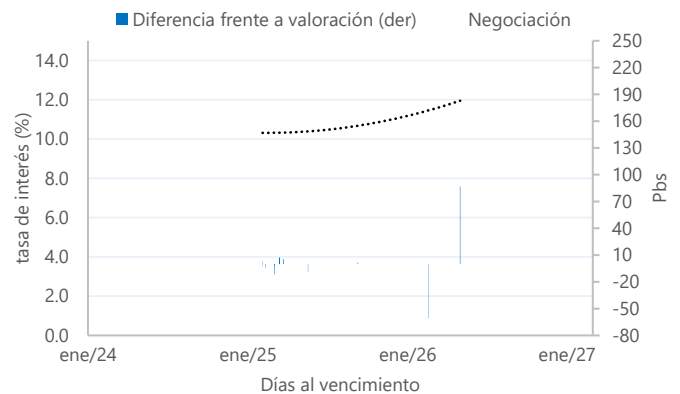
### Negociación de tasa fija



### Negociación de IPC



### Negociación de IBR



Síguenos en nuestras redes sociales



## Noticias del día

- Los precios del petróleo registran ganancias superiores al 3,5% al inicio de esta semana. El avance de los precios responde a varios factores, entre los que se destacan: I) La OPEP decidió aplazar el proceso de reincorporación gradual de barriles de petróleo de su recorte actual de 2,2 millones por día. La medida estaba programada para iniciar en octubre, sin embargo, las caídas significativas de precios en meses recientes no lo permitieron y llevaron a que durante el fin de semana la OPEP decidiera nuevamente aplazar el inicio del programa hasta enero de 2025. II) El segundo factor de impulso a los precios fue el resultado de buen resultado en la encuesta Caixin PMI. El PMI Manufacturero aumentó hasta 50,3 puntos y regresó a zona de expansión en contra de la expectativa de estabilidad en los 49,3 puntos en septiembre. Por su parte, el sector de servicios sorprendió al alza con 52,0 puntos, por encima de los 50,5 puntos que esperaba el promedio de analistas y los 50,3 puntos el mes anterior. Los resultados de la encuesta sugieren que los esfuerzos del Banco Central y del Gobierno comienzan a surgir efecto sobre la actividad económica del Gigante Asiático, lo que supone un aumento de la demanda de crudo. III) Finalmente, las elecciones de los Estados Unidos, que probablemente se definan hoy, mantienen la incertidumbre y volatilidad en los mercados internacionales.

- Expectativas Estados Unidos: El jueves de esta semana se realizará la reunión de la Reserva Federal en la que se espera un recorte de 25pbs en las tasas de políticas que las ubique en el rango 4,50%-4,75%. En el último mes se conoció que la inflación se desaceleró hasta ubicarse en 2,4% desde la de 2,5% en agosto, sin embargo, la inflación subyacente se aceleró hasta ubicarse en 3,3%, en contra de la expectativa de estabilidad en la de 3,2% el mes anterior. Por otra parte, el mercado laboral desaceleró significativamente el ritmo de contratación, al generar solo 12 mil empleos en octubre, por debajo de los 100 mil nuevos puestos

de trabajo esperados y los 223 mil en septiembre, sin embargo, la cifra podría estar distorsionada por el paso del Huracán Milton y el paro de trabajadores de distintos puertos en el país. De hecho, la tasa de desempleo se mantuvo inalterada en 4,1%, por debajo de la tasa de pleno empleo o NAIRU que demuestra la resiliencia de la actividad económica. En este contexto, el promedio de analistas y las implícitas de mercado descuentan un recorte un recorte adicional de la misma magnitud en la reunión de diciembre.

- Expectativas Colombia: Esta semana se conocerán el informe trimestral de política monetaria del Banco de la República, las exportaciones y la inflación. El promedio de analistas proyecta un repunte del valor de las exportaciones hasta US\$4.178,5 millones de dólares en septiembre, desde los US\$3.845,0 millones en agosto, lo que supone un repunte del crecimiento anual y una antesala positiva del déficit de la balanza comercial del mismo mes. En cuanto a la inflación, el promedio de analistas prevé una variación mensual del IPC de 0,16% en octubre, inferior a la de 0,25% m/m en el mismo mes del año pasado, con lo que la inflación anual lograría desacelerarse nuevamente, hasta ubicarse en 5,7% desde el 5,8% en septiembre

### Resumen de mercados

	05-nov-24	04-nov-24	Variación Diaria
<b>Dow Jones</b>	42185,8	41794,6	<b>0,94%</b>
<b>S&amp;P 500</b>	5780,1	5712,7	<b>1,18%</b>
<b>Euro Stoxx 50</b>	4870,3	4852,1	<b>0,38%</b>
<b>Brent (US/Barril)</b>	75,3	75,1	<b>0,35%</b>
<b>WTI (US/Barril)</b>	71,8	71,5	<b>0,39%</b>
<b>USDCOP</b>	\$ 4.405,35	\$ 4.433,30	<b>-0,63%</b>

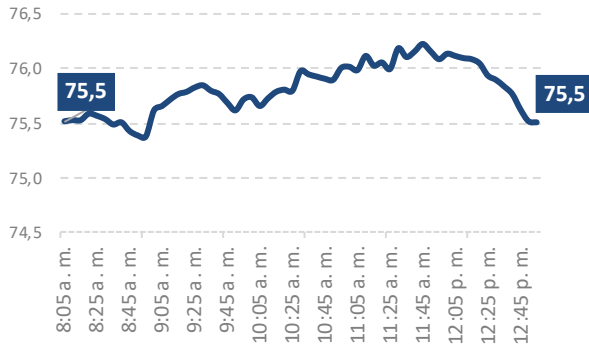
**Nota: No opera durante la jornada por festivo en EE.UU**



Síguenos en nuestras redes sociales

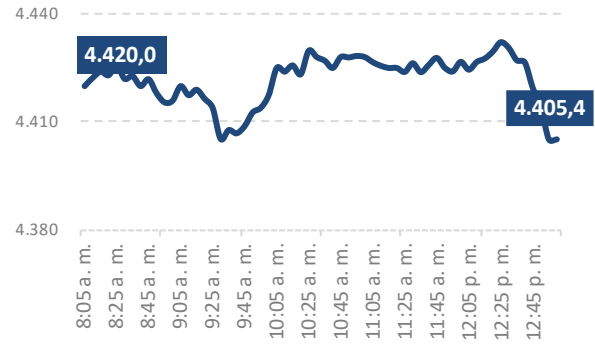


### Precios de negociación de Petróleo Brent



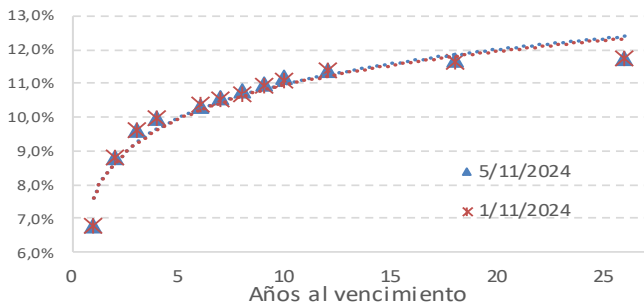
Fuente: Bloomberg

### Precios de Cotización Intradía del dólar Spot



Fuente: Bloomberg

### Curva de TES en pesos



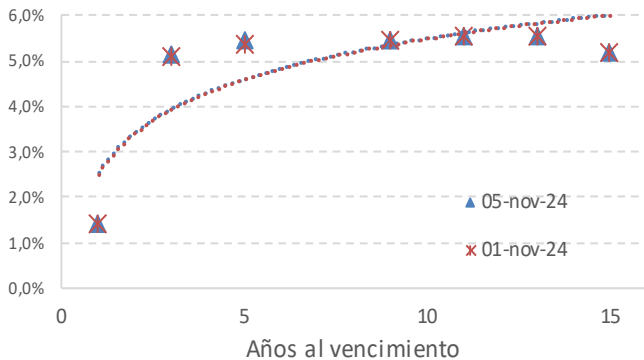
Fuente: Bloomberg

### Variaciones de los TES en pesos

TES Tasa Fija	5/11/2024	1/11/2024	Var. Diaria pbs
TES 6 1/4 11/26/25	6,79%	6,79%	0,0
TES 7 1/2 08/26/26	8,80%	8,78%	1,8
TES 5 3/4 11/03/27	9,62%	9,62%	0,0
TES 6 04/28/28	9,97%	9,93%	4,0
TES 7 3/4 09/18/30	10,33%	10,36%	-2,9
TES 7 3/4 03/26/31	10,57%	10,53%	3,9
TES 7 06/30/32	10,77%	10,68%	8,5
TES 13 1/4 02/09/33	10,97%	10,92%	4,9
TES 7 1/4 10/18/34	11,16%	11,06%	10,1
TES 6 1/4 07/09/36	11,37%	11,35%	2,5
TES 9 1/4 05/28/42	11,66%	11,60%	5,8
TES 7 1/4 10/26/50	11,73%	11,72%	1,2

Fuente: Bloomberg

### Curva de TES en UVR



Fuente: Bloomberg

### Variaciones de los TES en UVR

UVRs	5/11/2024	1/11/2024	Var. Diaria pbs
COLTES 3 ½ 05/07/25	1,45%	1,45%	0,0
COLTES 3.3 03/17/27	5,17%	5,13%	4,0
COLTES 2 ¼ 04/18/29	5,48%	5,39%	9,0
COLTES 3 03/25/33	5,50%	5,50%	0,0
COLTES 4 ¼ 04/04/35	5,58%	5,58%	0,0
COLTES 3 ¼ 02/25/37	5,56%	5,58%	-1,5
COLTES 3 ¼ 06/16/49	5,21%	5,20%	0,8

Fuente: Bloomberg

"El contenido de la presente comunicación o mensaje no constituye una recomendación profesional para realizar inversiones en los términos del artículo 2.40.1.1.2 del Decreto 2555 de 2010 o las normas que lo modifiquen, sustituyan o complementen".



Síguenos en nuestras redes sociales

