

# Informe Diario Fondos de Inversión Colectiva.

miércoles, 6 de noviembre de  
2024



## Gerencia de Fondos de Inversión Colectiva

Jairo Alonso Gonzalez Melo  
Gerente de FICs

Daniel Felipe Lombana Gutiérrez  
Trader de FICs

Isabella Mejía Silva  
Estudiante en práctica de FICs

## Área de investigaciones económicas de Bancóldex.

Ana María Rodríguez Pulecio  
Ejecutiva de análisis económica

Brandon Camilo Arboleda Garzón  
Analista económico



Síguenos en nuestras redes sociales



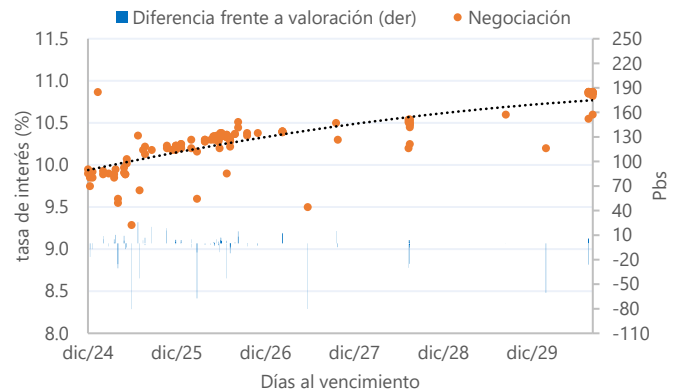
## Comportamiento del mercado colombiano

Trump vuelve a tomar el cargo de la presidencia de Estados Unidos, aunque aún no se ha completado el conteo de votos electorales, ya se le da como ganador con 277 votos. Este resultado provocó movimientos pronunciados en los mercados. Las tasas del Tesoro estadounidense a 10 años, que ayer cerraban en 4.27%, subieron hoy 20 pbs, alcanzando 4.47%. Los principales índices bursátiles de EE. UU. cerraron al alza: el Dow Jones subió un 3.3% y el S&P 500 un 2.2%. Por su parte, Tesla experimentó un fuerte aumento de 12%. Además, el dólar se fortaleció considerablemente, con un tipo de cambio de apertura de 4,480.00, ubicándose \$58.14 por encima de la TRM.

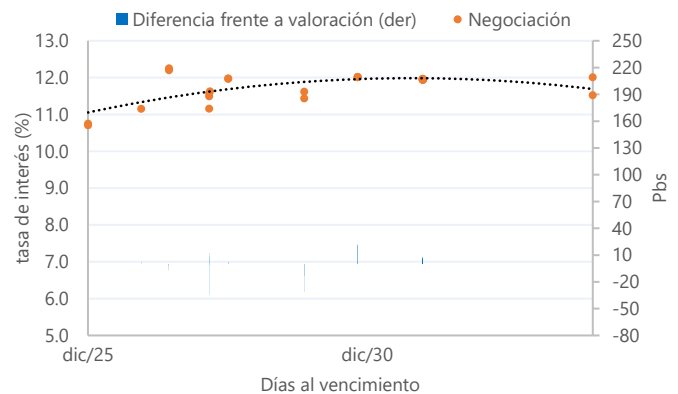
En el mercado de deuda corporativa, se presentaron negociaciones en primarios por 204.984 millones. De esta cantidad, 173.400 millones correspondieron a títulos en tasa fija, lo que equivale al 84.59%. Por otro lado, 30.584 millones se realizaron en títulos en IBR lo que equivale al 14.92% del total negociado. El mayor emisor para el mercado de primarios fue Banco Popular, representando el 58% del total negociado; seguido de Findeter con el 20%.

En el mercado secundario, se negociaron en tasa fija 505.984 millones, presentando valorizaciones en promedio de 1.4 pbs. Por otra parte, el mercado en IPC se negoció por un monto de 86.557 millones, con desvalorizaciones de 0.36 pbs. Finalmente, se negociaron papeles en IBR por un monto de 50.180 millones y se desvalorizaron 1.4 pbs en la curva de rendimientos.

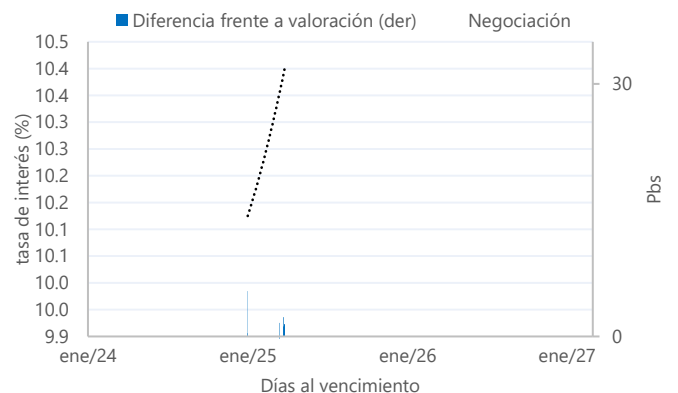
### Negociación de tasa fija



### Negociación de IPC



### Negociación de IBR



Síguenos en nuestras redes sociales



## Noticias del día

- Donald Trump ganó las elecciones al alcanzar 277 colegios electorales por encima de los 270 requeridos para lograr la presidencia. Su victoria en buena parte de los estados divididos era clave la victoria contra Kamala Harris. En el discurso en Palm Beach, Trump declaró que buscará ponerle fin al conflicto de Rusia-Ucrania, que cumplirá sus promesas en el frente migratorio con lo que buscaría lograr el cumplimiento de su eslogan de campaña "Make America Great Again". La reacción de los mercados fue mixta, si bien el presidente Trump tiene una postura proempresarial que genera ganancias en los índices accionarios y fortalecimiento del dólar a nivel global, los temores de un escalamiento de las tensiones comerciales con China y la Eurozona presionan la deuda pública internacional a pérdidas, generadas por preocupaciones en el frente inflacionario.

- En Colombia, se conoció el informe trimestral de política monetaria publicado por el Banco de la República, que reveló las nuevas proyecciones de los principales fundamentales macroeconómicos para 2024 y 2025. El equipo técnico del Emisor pronostica una desaceleración de la inflación hasta 5,3% a/a al cierre de 2024 desde el 5,8% a/a actual, proyección que fue revisada a la baja desde la de 5,7% a/a del informe anterior. De acuerdo con el documento, la revisión a la baja de la inflación de 2024 respondió a un comportamiento más favorable de la inflación de alimentos y regulados en lo que va del año. En 2025 la inflación continuaría con su senda de desaceleración hasta ubicarse en 3,1% en diciembre, sin cambios significativos frente a la proyección en julio. La inflación básica descendería a un ritmo ligeramente menor al estimado en el informe anterior y se situaría en el 5,1% para fin de año, en vez del 5,0% esperado anteriormente. Ahora bien, la perspectiva de crecimiento económico se elevó hasta 1,9% en el consolidado del año 2024, desde el 1,8% estimado en julio, lo que significaría una recuperación desde el 0,6%

en 2023. La recuperación en la actividad continuaría en 2025, año para el que el Banco de la República proyecta un crecimiento de 2,9% (revisado al alza desde el 2,7% del informe anterior). Los mejores resultados en términos de actividad económica estarían asociados a una política monetaria cada vez menos contractiva. Finalmente, sobre las tasas de interés, el equipo técnico de BanRep destacó: "La mediana de la tasa de interés de política esperada por los analistas se ubica en el 9,75% durante el cuarto trimestre de 2024. Durante 2025 la senda esperada por los analistas continuaría descendiendo hasta el 6,1% (Gráfico 2.21). Esta senda, que resulta de la Encuesta mensual de expectativas del Banco de la República aplicada a los analistas a comienzos de octubre es, en promedio para ocho trimestres, inferior a la senda de interés de política implícita en el pronóstico presentado en este Informe."

### Resumen de mercados

	06-nov-24	05-nov-24	Variación Diaria
<b>Dow Jones</b>	43650,4	42221,9	<b>3,38%</b>
<b>S&amp;P 500</b>	5913,2	5782,8	<b>2,26%</b>
<b>Euro Stoxx 50</b>	4800,6	4870,3	<b>-1,43%</b>
<b>Brent (US/Barril)</b>	75,2	75,5	<b>-0,46%</b>
<b>WTI (US/Barril)</b>	71,9	72,0	<b>-0,15%</b>
<b>USDCOP</b>	\$ 4.413,90	\$ 4.405,35	<b>0,19%</b>

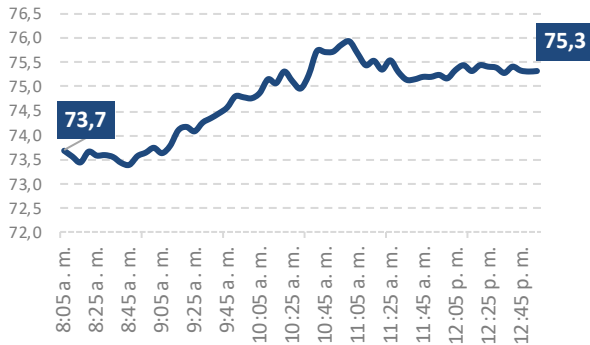
**Nota: No opera durante la jornada por festivo en EE.UU**



Síguenos en nuestras redes sociales

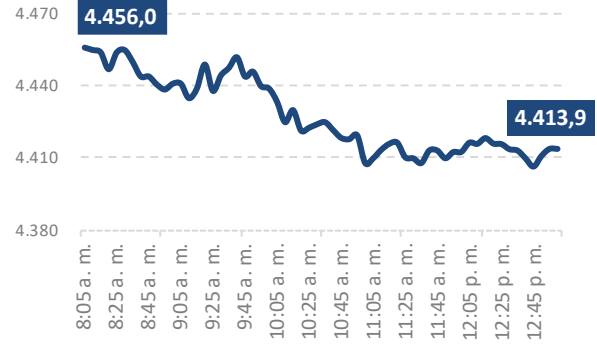


### Precios de negociación de Petróleo Brent



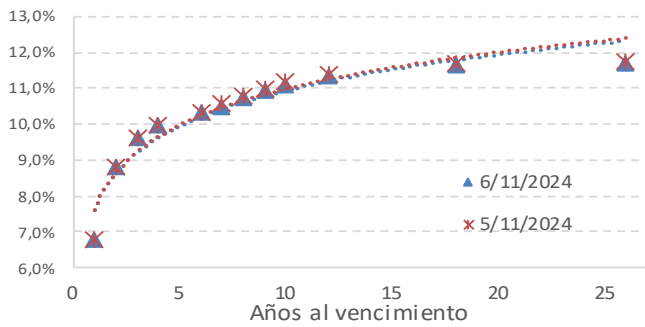
Fuente: Bloomberg

### Precios de Cotización Intradía del dólar Spot



Fuente: Bloomberg

### Curva de TES en pesos



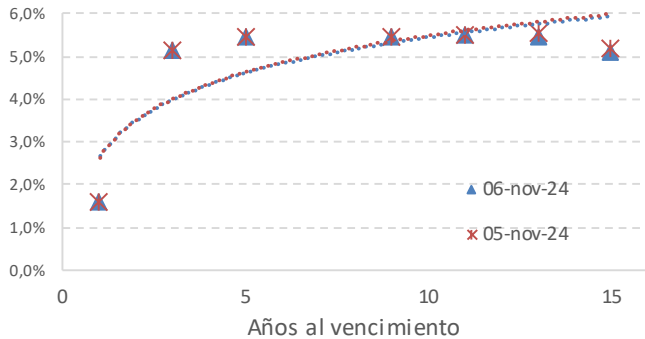
Fuente: Bloomberg

### Variaciones de los TES en pesos

TES Tasa Fija	6/11/2024	5/11/2024	Var. Diaria pbs
TES 6 1/4 11/26/25	6,79%	6,79%	0,0
TES 7 1/2 08/26/26	8,80%	8,80%	0,0
TES 5 3/4 11/03/27	9,62%	9,62%	0,0
TES 6 04/28/28	9,93%	9,97%	-4,0
TES 7 3/4 09/18/30	10,29%	10,33%	-3,7
TES 7 3/4 03/26/31	10,47%	10,57%	-9,9
TES 7 06/30/32	10,71%	10,77%	-5,6
TES 13 1/4 02/09/33	10,93%	10,97%	-4,0
TES 7 1/4 10/18/34	11,07%	11,16%	-9,5
TES 6 1/4 07/09/36	11,32%	11,37%	-5,0
TES 9 1/4 05/28/42	11,63%	11,66%	-3,2
TES 7 1/4 10/26/50	11,69%	11,73%	-4,2

Fuente: Bloomberg

### Curva de TES en UVR



Fuente: Bloomberg

### Variaciones de los TES en UVR

UVRs	6/11/2024	5/11/2024	Var. Diaria pbs
COLTES 3 ½ 05/07/25	1,61%	1,61%	0,0
COLTES 3 3 03/17/27	5,18%	5,17%	0,5
COLTES 2 ¼ 04/18/29	5,46%	5,48%	-2,0
COLTES 3 03/25/33	5,46%	5,50%	-4,0
COLTES 4 ¼ 04/04/35	5,55%	5,54%	0,6
COLTES 3 ¾ 02/25/37	5,50%	5,56%	-6,1
COLTES 3 ¾ 06/16/49	5,11%	5,21%	-9,3

Fuente: Bloomberg

"El contenido de la presente comunicación o mensaje no constituye una recomendación profesional para realizar inversiones en los términos del artículo 2.40.1.1.2 del Decreto 2555 de 2010 o las normas que lo modifiquen, sustituyan o complementen".



Síguenos en nuestras redes sociales

