

Informe Diario Fondos de Inversión Colectiva.

martes, 22 de octubre de 2024



Gerencia de Fondos de Inversión Colectiva

Jairo Alonso Gonzalez Melo
Gerente de FICs

Daniel Felipe Lombana Gutiérrez
Trader de FICs

Isabella Mejía Silva
Estudiante en práctica de FICs

Área de investigaciones económicas de Bancóldex.

Ana María Rodríguez Pulecio
Ejecutiva de análisis económica

Brandon Camilo Arboleda Garzón
Analista económico



Síguenos en nuestras redes sociales



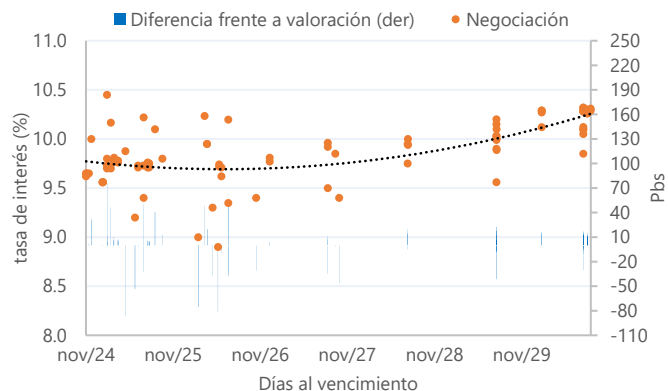
Comportamiento del mercado colombiano

La propuesta de integrar las bolsas de valores de Colombia, Perú y Chile en un único holding ha sido limitada por la Superintendencia Financiera al no expedir los permisos para lograr la conexión. Si bien César Ferrari argumenta que esto implicaría sacar el ahorro de Colombia a estos otros países, expertos consideran que esta medida, en realidad, limitaría las oportunidades de inversión, reduciría el atractivo de Colombia para los inversionistas extranjeros y se perdería la posibilidad de consolidar un mercado con mayor liquidez y profundidad. Por otro lado, en la jornada de hoy el dólar cerró en \$4267.99 ubicándose \$18.9 por debajo de la tasa representativa del mercado.

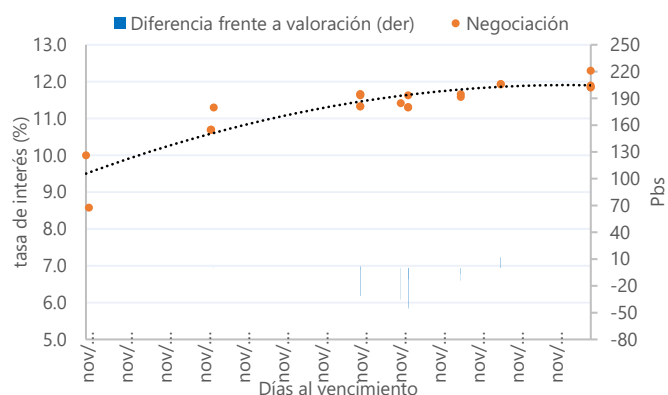
En el mercado de deuda corporativa, se presentaron negociaciones en primarios por 75.020 millones. Todas las negociaciones en primarios se realizaron en tasa fija. El mayor emisor para el mercado de primarios fue Banco AV Villas, representando el 43% del total negociado; seguido de Banco de Bogotá con el 40%

En el mercado secundario, se negociaron en tasa fija 294.679 millones, presentando desvalorizaciones en promedio de 1.96 pbs. Por otra parte, el mercado en IPC se negoció por un monto de 50.497 millones, con desvalorizaciones de 9.7 pbs. Finalmente, se negociaron papeles en IBR por un monto de 141.849 millones y se valorizaron 3.7 pbs en la curva de rendimientos.

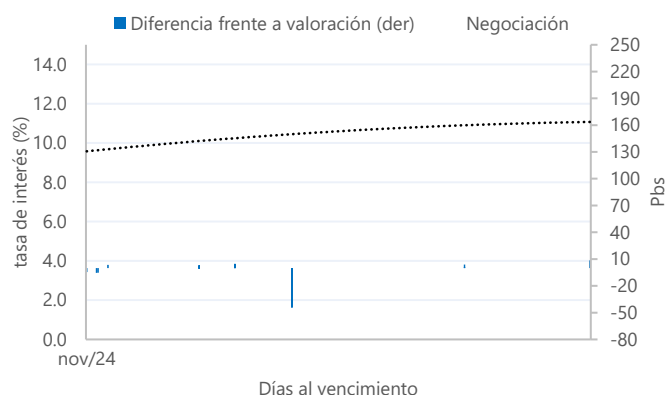
Negociación de tasa fija



Negociación de IPC



Negociación de IBR



Síguenos en nuestras redes sociales



Noticias del día

• El Fondo Monetario Internacional publicó actualización del "World Economic Outlook". La expectativa del crecimiento global en 2024 se mantuvo inalterado en 3,2%, desde el informe de julio, aunque con revisiones entre países. El FMI prevé un crecimiento de las economías avanzadas de 1,8%, superior al de 1,7% del informe anterior, en contraste con una revisión a la baja del crecimiento esperado de las economías emergentes y en desarrollo hasta 4,2%, desde el 4,3% pronosticado en julio. En las economías avanzadas se resalta la revisión al alza de crecimiento de los Estados Unidos hasta 2,8% desde el 2,6% del informe anterior, en contraste con la revisión a la baja del crecimiento de Japón hasta 0,3% desde el 0,7% publicado en julio, así como una ligera reducción en la previsión de crecimiento de la Eurozona hasta 0,8% desde el 0,9% pasado. De las economías emergentes y en desarrollo se destaca la revisión a la baja del crecimiento de China hasta 4,8%, por debajo del 5,0% anterior, en contraste con América Latina donde el FMI revisó al alza su proyección de crecimiento hasta 2,1%, desde el de 1,9% estimado en julio (donde se registró un aumento significativo del crecimiento proyectado de Brasil hasta 3,0%, superior al 2,1% estimado en julio). En el caso de Colombia, el crecimiento fue revisado al alza hasta 1,6% desde el de 1,1% anterior. En el 2025 el FMI espera que la actividad económica crezca 3,2%, en donde se compensará la desaceleración esperada en EE.UU. (que esperan reduzca su crecimiento hasta 2,2%) en contraste con una recuperación de la Eurozona (que esperan aumente su crecimiento hasta 1,2%). En el caso de América Latina, se espera continúe consolidando la recuperación hasta alcanzar un crecimiento de 2,5%, igual que en el caso colombiano en el que se espera se registre un crecimiento de 2,5%.

• En Colombia, se conocieron los resultados de la Encuesta de Opinión Financiera de Fedesarrollo. El

promedio de analistas espera que la inflación se desacelere hasta 5,70% a/a en octubre, desde la de 5,81% a/a en el mes anterior. El proceso de desaceleración de la inflación continuará a lo largo del último trimestre del año hasta ubicarse en 5,43% en diciembre, con una corrección a la baja desde la expectativa de la inflación que se esperaba para el final del año en la encuesta anterior de 5,60%. En cuanto al crecimiento, el consenso espera que el PIB crezca 1,8% en el consolidado de 2024, sin cambios frente a la encuesta de septiembre y que consolida una recuperación frente al bajo crecimiento de 0,6% en 2023, pero aún por debajo del crecimiento potencial. Con lo anterior, consistente con las sendas esperadas de inflación y crecimiento, los analistas consideran que el Banco de la República continuará con la senda de descensos de la tasa de interés hasta ubicarla en 8,75% en diciembre, sin cambios desde la encuesta del mes anterior.

Resumen de mercados

	22-oct-24	21-oct-24	Variación Diaría
Dow Jones	42954,7	42931,6	0,05%
S&P 500	5853,2	5854,0	-0,01%
Euro Stoxx 50	4939,3	4941,2	-0,04%
Brent (US/Barril)	76,0	74,3	2,32%
WTI (US/Barril)	72,1	70,6	2,17%
USDCOP	\$ 4.267,99	\$ 4.275,50	-0,18%

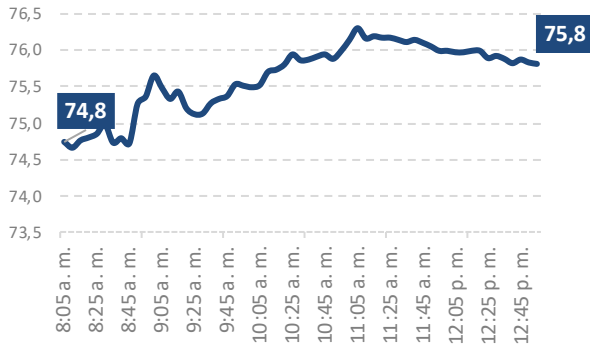
Nota: No opera durante la jornada por festivo en EE.UU



Síguenos en nuestras redes sociales

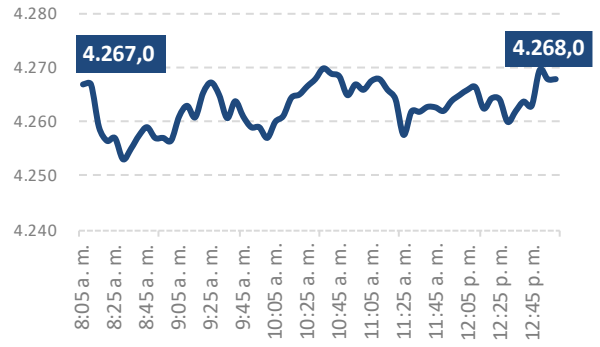


Precios de negociación de Petróleo Brent



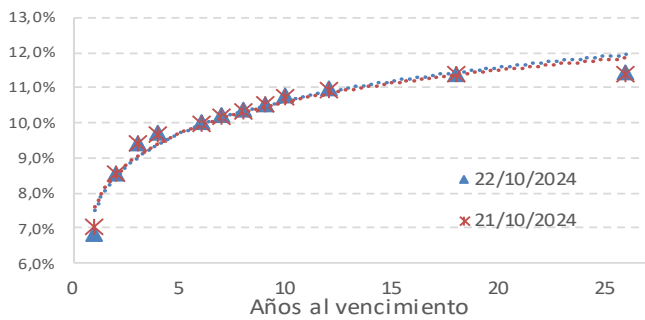
Fuente: Bloomberg

Precios de Cotización Intradía del dólar Spot



Fuente: Bloomberg

Curva de TES en pesos



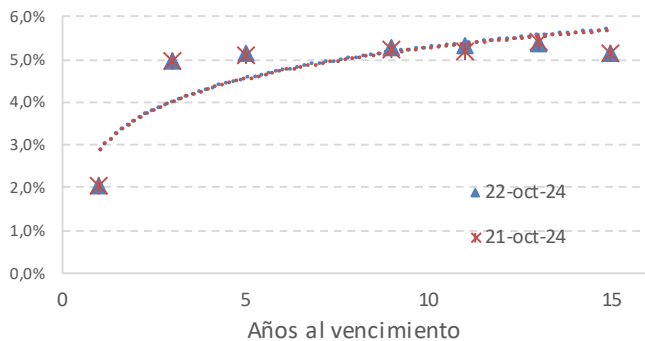
Fuente: Bloomberg

Variaciones de los TES en pesos

TES Tasa Fija	22/10/2024	21/10/2024	Var. Diaria pbs
TES 6 1/4 11/26/25	6,80%	7,05%	-25,0
TES 7 1/2 08/26/26	8,54%	8,55%	-1,0
TES 5 3/4 11/03/27	9,40%	9,40%	0,1
TES 6 04/28/28	9,70%	9,66%	4,1
TES 7 3/4 09/18/30	10,01%	9,97%	4,0
TES 7 3/4 03/26/31	10,23%	10,17%	5,5
TES 7 06/30/32	10,34%	10,29%	5,3
TES 13 1/4 02/09/33	10,52%	10,49%	3,5
TES 7 1/4 10/18/34	10,74%	10,73%	1,5
TES 6 1/4 07/09/36	10,97%	10,93%	3,9
TES 9 1/4 05/28/42	11,37%	11,37%	0,5
TES 7 1/4 10/26/50	11,42%	11,36%	5,8

Fuente: Bloomberg

Curva de TES en UVR



Fuente: Bloomberg

Variaciones de los TES en UVR

UVRs	22/10/2024	21/10/2024	Var. Diaria pbs
COLTES 3 1/2 05/07/25	2,08%	2,08%	0,0
COLTES 3.3 03/17/27	4,99%	4,98%	1,1
COLTES 2 1/4 04/18/29	5,15%	5,12%	2,8
COLTES 3 03/25/33	5,30%	5,26%	4,5
COLTES 4 1/4 04/04/35	5,33%	5,22%	10,6
COLTES 3 1/2 02/25/37	5,38%	5,42%	-4,0
COLTES 3 1/4 06/16/49	5,16%	5,15%	0,5

Fuente: Bloomberg

"El contenido de la presente comunicación o mensaje no constituye una recomendación profesional para realizar inversiones en los términos del artículo 2.40.1.1.2 del Decreto 2555 de 2010 o las normas que lo modifiquen, sustituyan o complementen".



Síguenos en nuestras redes sociales

