

# Informe Diario Fondos de Inversión Colectiva.

Lunes, 30 de septiembre de 2024



## Gerencia de Fondos de Inversión Colectiva

Jairo Alonso Gonzalez Melo  
Gerente de FICs

Daniel Felipe Lombana Gutiérrez  
Trader de FICs

Isabella Mejía Silva  
Estudiante en práctica

## Área de investigaciones económicas de Bancóldex.

Ana María Rodríguez Pulecio  
Ejecutiva de análisis económico

Camilo Arboleda Garzón  
Analista Económico



Síguenos en nuestras redes sociales



## Comportamiento del mercado colombiano

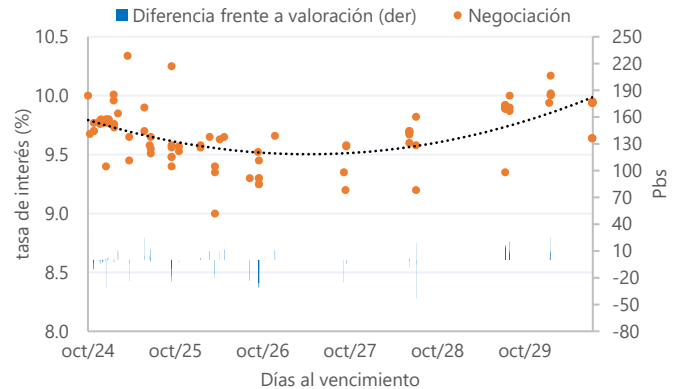
Hoy, la Junta Directiva del Banco de la República decidió continuar con la reducción de las tasas de interés en 50 puntos básicos, bajando de 10.75% a 10.25%. El gerente general del Banco de la República señaló que, pese a esta reducción en las tasas de interés, las primas de riesgo en América Latina siguen aumentando, y para Colombia en mayor proporción.

Además, según las expectativas del centro de investigaciones de Citibank, se espera que las principales entidades financieras continúen recortando sus tasas hasta alcanzar el 10%. Por otro lado, el DANE presentó el reporte del mercado laboral, que ubicó la tasa de desempleo en 9.7%, lo que representa un incremento de 0.5 puntos porcentuales.

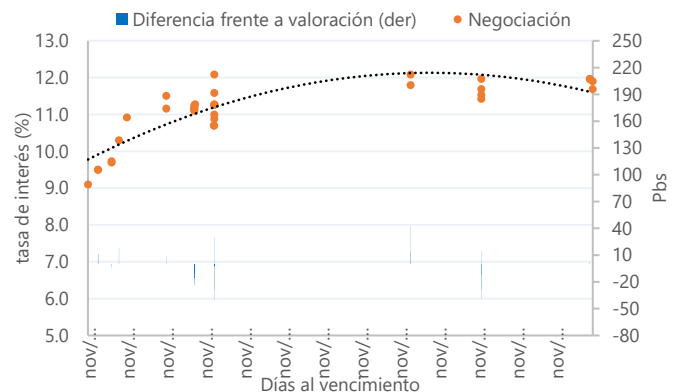
En el mercado de deuda corporativa, se presentaron negociaciones en primarios por 526.978 millones. De esta cantidad, 384.743 millones correspondieron a títulos en tasa fija, lo que equivale al 73.01%. Por otro lado, 122.235 millones se negociaron en títulos en IBR lo que equivale al 23.20% del total negociado y el restante en títulos indexados al IPC. Además, es de destacar que las tasas de interés a un año se encuentran actualmente alrededor del 9.89%. El mayor emisor para el mercado de primarios fue Banco de Bogotá, representando el 48% del total negociado; seguido de Banco BBVA con el 22%.

Por otro lado, en el mercado secundario, se negociaron papeles en tasa fija 337.996 millones, presentando valorizaciones en promedio de 2.27 pbs. En el mercado en IPC se negoció por un monto de 67.369 millones, con valorizaciones de 4.41 pbs. Finalmente, se negociaron papeles en IBR por un monto de 5 millones y se desvalorizaron 0.8 pbs en la curva de rendimientos.

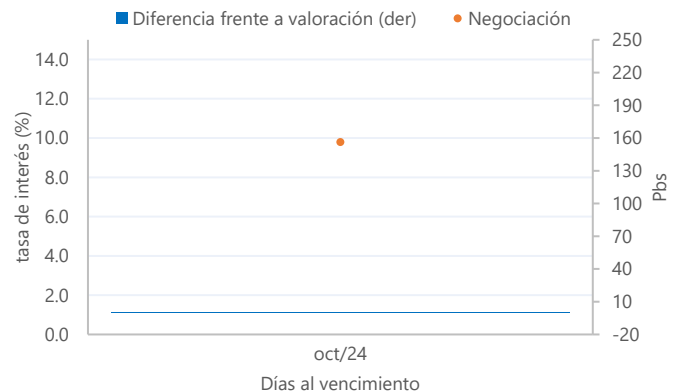
### Negociación de tasa fija



### Negociación de IPC



### Negociación de IBR



Síguenos en nuestras redes sociales



## Noticias del día

- En China los resultados del Caixin PMI fueron negativos en septiembre. El Caixin PMI manufacturero se ubicó en zona de contracción con 49,3 puntos, en contra de la expectativa de estabilidad del promedio de analistas en los 50,4 puntos en agosto. El deterioro del indicador obedeció principalmente a una caída de las nuevas órdenes, incluyendo exportaciones, que registraron el peor deterioro desde septiembre de 2022. Por su parte, el Caixin PMI de servicios se ubicó en 50,3 puntos, por debajo de los 51,6 puntos que esperaba el promedio de analistas y observados el mes anterior. La desaceleración del PMI de servicios obedeció a una caída del componente de optimismo de las empresas. Los resultados reflejan nuevamente la debilidad de la actividad económica del Gigante Asiático, que pone en duda el crecimiento esperado por el Gobierno chino del 5%. Recientemente el Gobierno y Banco Central anunciaron medidas de soporte a la economía, sin embargo, los mercados y analistas se cuestionan si tales medidas llegaron demasiado tarde o serían suficientes para contener el deterioro de la demanda local y del sector inmobiliario.

- En la Eurozona, la presidente del Banco Central Europeo, Christine Lagarde, se pronunció ante el parlamento europeo. De acuerdo con la funcionaria: "La inflación podría aumentar temporalmente en el cuarto trimestre de este año a medida que las fuertes caídas de los precios de la energía desaparecen de las tasas anuales, pero los últimos acontecimientos refuerzan nuestra confianza en que la inflación volverá al objetivo de manera oportuna". Sobre la actividad económica resaltó que los indicadores adelantados sugieren vientos en contra para la reactivación. La semana pasada, por ejemplo, la encuesta PMI cayó por debajo de los 50,0 puntos, lo que indica contracción de la actividad económica de la región. Sobre el mercado laboral, Lagarde mencionó que sigue resiliente, ya que en 2T24 el crecimiento del empleo se desaceleró tan solo 0,2% t/t. Finalmente y refiriéndose al futuro de las tasas de

interés, Lagarde declaró: "Las tasas de política se mantendrán suficientemente restrictivas durante el tiempo que sea necesario para lograr nuestro objetivo", lo cual no significa el final del ciclo de recortes. Las implícitas de mercado descuentan desde el cierre de la semana pasada recortes de 25 pbs para las dos reuniones restantes del BCE este año, que dejen la tasa de referencia de depósitos en 3,0% desde la de 3,5% actual.

- En Colombia, la tasa de desempleo se ubicó en 9,7% en agosto, por encima de la de 9,3% en el mismo mes del año anterior, aunque significativamente inferior a la observada antes de la pandemia, cuando en agosto del 2019 se ubicaba por encima del 11,0%. La tasa de desempleo desestacionalizada se mantuvo estable en 10,0%. De hecho, otros indicadores del mercado laboral mostraron una recuperación frente al mes anterior, el número de ocupados aumentó 257 mil a/a, acelerándose desde los 21 mil a/a nuevos ocupados en julio. Por otra parte, el número de desocupados aumentó en 136 mil en agosto, aunque más que los 101 mil que aumentaron en julio, está por debajo del incremento es inferior al incremento en el número de ocupados. Los sectores que más contribuyeron a la generación de empleo fueron: "Alojamiento y servicios públicos" y "Transporte y almacenamiento", mientras que sectores como el de "Comercio" y el de "Actividades artística" redujeron su fuerza laboral.

### Resumen de mercados

	30-sep-24	27-sep-24	Variación Diaria
Dow Jones	42088,6	42313,0	-0,53%
S&P 500	5737,8	5738,2	-0,01%
Euro Stoxx 50	5000,5	5067,5	-1,32%
Brent (US/Barril)	71,8	72,0	-0,28%
WTI (US/Barril)	68,2	68,2	0,04%
USDCOP	\$ 4.197,07	\$ 4.176,80	0,49%

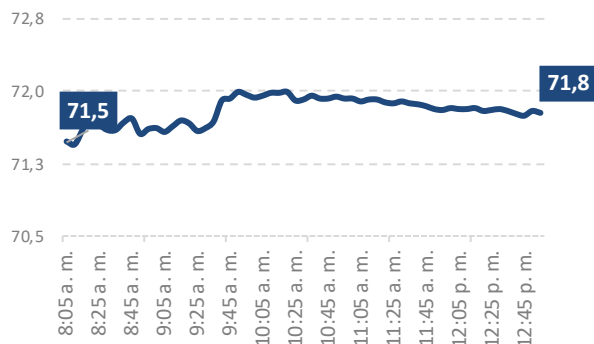
Nota: No opera durante la jornada por festivo en EE.UU



Síguenos en nuestras redes sociales

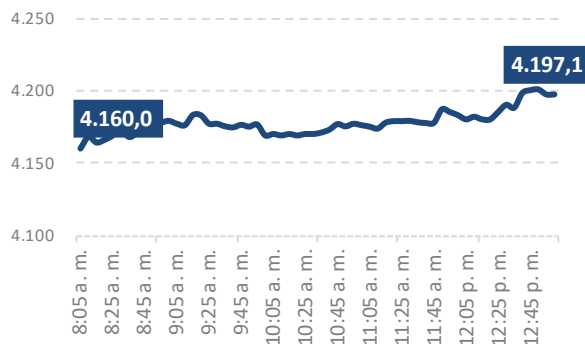


Gráfica 1. Precios de negociación de Petróleo Brent



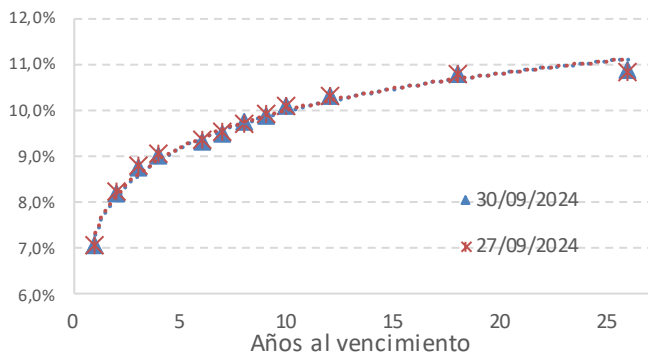
Fuente: Bloomberg

Gráfica 2. Precios de Cotización Intradía del dólar Spot



Fuente: Bloomberg

Curva de TES en pesos



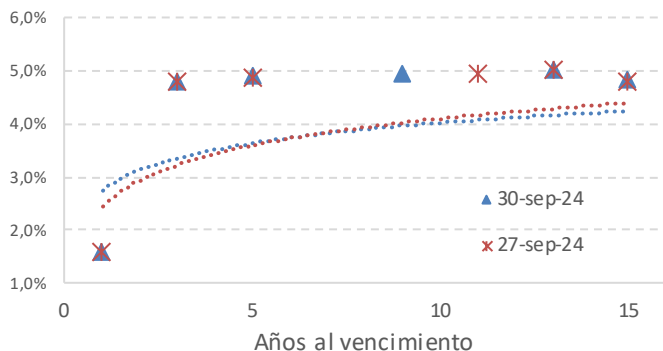
Fuente: Bloomberg

Variaciones de los TES en pesos

TES Tasa Fija	30/09/2024	27/09/2024	Var. Diaria pbs
TES 6 1/4 11/26/25	7,05%	7,05%	0,0
TES 7 1/2 08/26/26	8,17%	8,20%	-3,0
TES 5 3/4 11/03/27	8,72%	8,79%	-7,2
TES 6 04/28/28	9,01%	9,05%	-3,5
TES 7 3/4 09/18/30	9,32%	9,34%	-2,5
TES 7 3/4 03/26/31	9,49%	9,54%	-4,5
TES 7 06/30/32	9,74%	9,68%	6,5
TES 13 1/4 02/09/33	9,87%	9,91%	-4,9
TES 7 1/4 10/18/34	10,07%	10,07%	-0,2
TES 6 1/4 07/09/36	10,28%	10,32%	-3,5
TES 9 1/4 05/28/42	10,79%	10,77%	1,9
TES 7 1/4 10/26/50	10,85%	10,84%	1,2

Fuente: Bloomberg

Curva de TES en UVR



Fuente: Bloomberg

Variaciones de los TES en UVR

UVRs	30/09/2024	27/09/2024	Var. Diaria pbs
COLTES 3 ½ 05/07/25	1,59%	1,59%	0,0
COLTES 3.3 03/17/27	4,82%	4,81%	1,0
COLTES 2 ¼ 04/18/29	4,93%	4,90%	2,5
COLTES 3 03/25/33	4,96%		
COLTES 4 ¼ 04/04/35		4,98%	
COLTES 3 ¼ 02/25/37	5,06%	5,04%	1,5
COLTES 3 ¼ 06/16/49	4,85%	4,82%	3,0

Fuente: Bloomberg

"El contenido de la presente comunicación o mensaje no constituye una recomendación profesional para realizar inversiones en los términos del artículo 2.40.1.1.2 del Decreto 2555 de 2010 o las normas que lo modifiquen, sustituyan o complementen"



Síguenos en nuestras redes sociales

