


FIDUCIARIA COLOMBIANA DE COMERCIO EXTERIOR S.A FIDUCOLDEX
BALANCE GENERAL COMPARATIVO
AL 31 DE DICIEMBRE DE 2013 Y 2012


(Cifras expresadas en pesos colombianos)


(Por virtud del decreto 089 de 2008, no se requiere autorización de la Superintendencia Financiera de Colombia)

	NOTA	2013	2012	NOTA	2013	2012
ACTIVOS						
Disponible	3	3.950.364.851	1.870.141.767	10	1.486.910.152	2.952.055.521
Posiciones Activas en Operaciones de Mercado Monetario y Relacionadas	4	0	0	11	813.449.054	1.302.159.459
Inversiones	5	18.305.193.394	17.842.445.664	12	664.917.861	710.257.711
Cuentas por Cobrar	6	1.400.417.209	787.953.686	13	3.966.691.741	4.773.748.979
Propiedades y Equipos	7	9.479.966.692	10.109.725.325	14	989.449.690	326.041.782
Otros Activos	8	5.293.037.545	3.956.949.063		7.901.418.498	10.064.263.452
Activo de los Consorcios	9	8.002.698.539	12.691.742.129			
TOTAL ACTIVOS		46.431.678.221	47.058.957.634		46.431.678.221	47.058.957.634
CUENTAS CONTINGENTES DEUDORAS	17	5.976.000	5.976.000	17	5.976.000	5.976.000
CUENTAS DE ORDEN DEUDORAS	19	6.157.877.265.711	8.027.192.147.436	19	6.157.877.265.711	6.027.192.147.436
CUENTAS DE ORDEN ACREEDORAS POR CONTRA	18	3.098.117.781.731	3.824.775.964.423	18	3.098.117.781.731	3.824.775.964.423
CUENTAS DE ORDEN ACREEDORAS POR CONTRA	18	81.808.969.897	78.214.463.974	18	81.808.969.897	78.214.463.974

Las notas 1 a 39 son parte integral de los estados financieros.


CONSUELO CALDAS CANO
Representante Legal


LUZ STELLA GOMEZ RINCON
Contador
T.P. 69895-T



GERARDO BOTELO VANEGAS
Revisor Fiscal
T.P. 71967-T
Miembro de BDO AGORA S.A.
Ver más información adjunto del 27 de enero de 2014)

FIDUCIARIA COLOMBIANA DE COMERCIO EXTERIOR S.A. FUDUCOLDEX
ESTADO DE RESULTADOS COMPARATIVO
POR LOS AÑOS TERMINADOS AL 31 DE DICIEMBRE DE 2013 Y 2012
(Cifras Expresadas en pesos colombianos)

(Por virtud del decreto 089 de 2008, no se requiere autorización de la Superintendencia Financiera de Colombia)


	<u>NOTA</u>	<u>2013</u>	<u>2012</u>
INGRESOS OPERACIONALES			
Intereses		107.137.758	109.741.029
Valorización Inversiones		474.163.350	1.360.885.770
Comisiones	20	12.826.491.978	10.666.975.601
Utilidad en Venta de Inversiones		9.563.321	22.252.750
Cambios por Re-expresion		11.148	0
Diversos	21	341.779.353	328.241.313
Consortios	22	22.471.326.514	21.791.103.660
		<u>36.230.473.422</u>	<u>34.279.200.122</u>
GASTOS OPERACIONALES DIRECTOS			
Otros Intereses		175.686.777	313.427.880
Comisiones		136.375.426	102.904.694
Pérdida en Venta de Inversiones		0	4.873.907
		<u>312.062.203</u>	<u>421.206.481</u>
UTILIDAD OPERACIONAL DIRECTA		<u>35.918.411.219</u>	<u>33.857.993.641</u>
OTROS GASTOS OPERACIONALES			
Gastos de Personal		8.809.395.785	8.440.799.211
Honorarios		1.051.963.018	1.154.402.277
Cambios		78.879	250.334
Impuestos		1.311.847.625	1.220.223.312
Arrendamientos		91.061.097	137.657.182
Contribuciones y Afiliaciones		171.343.873	169.118.981
Seguros		533.648.954	425.341.672
Mantenimiento y Reparaciones		56.258.083	138.780.676
Adecuación de Oficinas		29.059.148	873.203
Provisiones		280.518.540	38.242.598
Depreciaciones		747.557.669	788.792.657
Amortizaciones		661.546.356	437.133.820
Diversos	23	1.897.992.366	1.884.898.904
Consortios	24	14.811.857.942	11.178.075.166
		<u>30.454.129.335</u>	<u>26.014.589.992</u>
UTILIDAD OPERACIONAL NETA		<u>5.464.281.884</u>	<u>7.843.403.649</u>
INGRESOS NO OPERACIONALES			
Utilidad en Ventas de Propiedades y Equipos		0	4.800.000
Recuperaciones	25	438.566.108	248.679.950
Diversos		1.103.878	10.781.092
Consortios	26	966.091.731	161.570.162
		<u>1.405.761.717</u>	<u>425.831.204</u>
GASTOS NO OPERACIONALES			
Multas y Sanciones		806.000	2.902.193
Diversos	27	273.890.602	132.139.201
Consortio	28	565.742.985	163.798.128
		<u>840.439.587</u>	<u>298.839.522</u>
UTILIDAD ANTES DE IMPUESTOS		<u>6.029.604.014</u>	<u>7.970.395.331</u>
PROVISION PARA IMPUESTO SOBRE LA RENTA Y CREE	29	<u>(2.354.782.633)</u>	<u>(3.210.555.525)</u>
UTILIDAD NETA DEL EJERCICIO		<u><u>3.674.821.381</u></u>	<u><u>4.759.839.806</u></u>
UTILIDAD NETA POR ACCION		<u><u>28</u></u>	<u><u>39</u></u>

Las notas 1 a 39 son parte integral de los estados financieros.



CONSUELO CALDAS CANO
Representante Legal


LUZ STELLA GOMEZ RINCON
Contador
T.P. 69895-T


GERARDO SOTELO VANEGAS
Revisor Fiscal
T.P. 74967-T
Miembro de BDO Audit S.A.

(Ver mi informe adjunto del 27 de enero de 2014)

FIDUCIARIA COLOMBIANA DE COMERCIO EXTERIOR S.A. FUDUCOLDEX
 ESTADO DE CAMBIOS EN EL PATRIMONIO DE LOS ACCIONISTAS COMPARATIVO
 POR LOS AÑOS TERMINADOS AL 31 DE DICIEMBRE DE 2013 Y 2012
 (Cifras expresadas en pesos colombianos)

(Por virtud del decreto 089 de 2008, no se requiere autorización de la Superintendencia Financiera de Colombia)

	UTILIDADES RETENIDAS APROPIADAS					TOTAL PATRIMONIO DE LOS ACCIONISTAS	
	CAPITAL SUSCRITO Y PAGADO	RESERVA LEGAL	RESERVAS OCACIONALES	TOTAL RESERVAS	SUPERAVIT POR VALORIZACIONES		UTILIDAD NETA DEL EJERCICIO
Saldos al 31 de diciembre de 2011	22.681.847.400	5.101.777.874	635.712.416	5.737.490.290	1.007.703.043	2.807.813.643	32.234.854.375
Movimiento del Periodo:							
Incremento de:							
Capital Social - Capitalización dividendos 2011	2.527.030.400					(2.527.030.400)	0
Movimiento del Periodo:							
Apropiación para:							
Reserva Legal		280.783.243		280.783.243		(280.783.243)	0
Movimiento del Periodo:							
Valorización de Bienes						4.759.839.806	4.759.839.806
Utilidad Neta del Ejercicio						4.759.839.806	4.759.839.806
Saldos al 31 de diciembre de 2012	25.208.877.800	5.382.561.117	635.712.416	6.018.273.533	1.007.703.043	4.759.839.806	36.994.694.182
Movimiento del Periodo:							
Incremento de:							
Capital Social - Capitalización dividendos 2012	2.139.254.400					(2.139.254.400)	0
Movimiento del Periodo:							
Apropiación para:							
Reservas		475.985.421	5.344.145	481.329.566		(481.329.566)	0
Movimiento del Periodo:							
Valorización de Bienes						(2.139.255.840)	(2.139.255.840)
Distribución de utilidades año 2012						3.674.821.381	3.674.821.381
Utilidad Neta del Ejercicio						3.674.821.381	3.674.821.381
Saldos al 31 de diciembre de 2013	27.348.132.200	5.858.546.538	641.056.561	6.499.603.099	1.007.703.043	3.674.821.381	38.530.259.724

Las notas 1 a 39 son parte integral de los estados financieros.

Consuelo Caldas Cano
 CONSUELO CALDAS CANO
 Representante Legal

Luz Stella Gomez Rincon
 LUZ STELLA GOMEZ RINCON
 Contador
 T.P. 69895-T

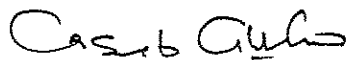
Gerardo Sotelo Vanegas
 GERARDO SOTELO VANEGAS
 Revisor Ejecal
 T.P. 74967-T
 Miembro de BDO Audit S.A.
 (Ver mi informe adjunto del 27 de enero de 2014)

FIDUCIARIA COLOMBIANA DE COMERCIO EXTERIOR S.A. FIDUCOLDEX
 ESTADO DE FLUJOS DE EFECTIVO COMPARATIVO
 AL 31 DE DICIEMBRE DE 2013 y 2012
 (Cifras expresadas en pesos colombianos)

(Por virtud del decreto 089 de 2008, no se requiere autorización de la Superintendencia Financiera de Colombia)

	<u>2013</u>	<u>2012</u>
ACTIVIDADES DE OPERACION		
Utilidad del Ejercicio	3.674.821.381	4.759.839.806
Partidas que no Afectan el Efectivo:		
Depreciaciones	747.557.669	788.792.657
Amortizaciones	661.546.356	437.133.820
Provisiones Inversiones	0	35.846.396
Provisiones Cuentas por Cobrar	4.764.717	2.157.239
Total Ajustes	<u>5.088.690.123</u>	<u>6.023.769.918</u>
Cambios en Partidas Operacionales:		
(Aumento) Disminución en Cuentas por Cobrar	(617.228.240)	274.233.280
(Aumento) de Activos Diversos	(1.997.634.839)	(942.198.159)
(Disminución) en Obligaciones Financieras	(1.465.145.369)	(1.340.708.631)
(Disminución) Aumento en Cuentas por Pagar	(488.710.404)	464.895.981
(Disminución) Aumento en Obligaciones Laborales y Otros Pasivos	(45.339.852)	150.448.697
Aumento (Disminución) en Cuentas de los Consorcios	3.881.986.352	(2.868.914.241)
Efectivo Neto Utilizado en Actividades de Operación	<u>(732.072.351)</u>	<u>(4.262.243.073)</u>
ACTIVIDADES DE INVERSION		
Compra de Activos Fijos	(117.799.026)	(145.631.920)
Utilidad en Venta de Activos Fijos	0	(4.800.000)
(Aumento) Disminución en Compra de Inversiones	(662.747.731)	133.908.846
Efectivo Neto Utilizado en Actividades de Inversión	<u>(780.546.757)</u>	<u>(16.523.074)</u>
ACTIVIDADES DE FINANCIACION		
Pago de Dividendos	(2.139.255.840)	0
Aumento (Disminución) Pasivos Estimados	643.407.909	(114.285.821)
Efectivo Neto (Utilizado) en Actividades de Financiación	<u>(1.495.847.931)</u>	<u>(114.285.821)</u>
Aumento en Efectivo Neto	2.080.223.084	1.630.717.951
Efectivo al Comienzo del Año	1.870.141.767	239.423.816
Efectivo al Final del Año	<u>3.950.364.851</u>	<u>1.870.141.767</u>

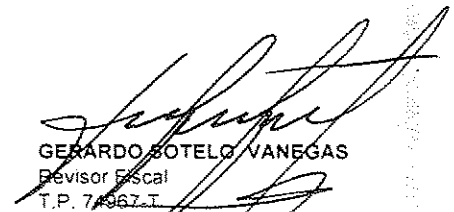
Las notas 1 a 39 son parte integral de los estados financieros.



CONSUELO CALDAS CANO
 Representante Legal



LUZ STELLA GOMEZ RINCON
 Contador
 T.P. 69895-T



GERARDO BOTELO VANEGAS
 Revisor Fiscal
 T.P. 74967-T
 Miembro de BDO Audit S.A.

(Ver mi informe adjunto del 27 de enero de 2014)