

Bogotá D.C, septiembre de 2020

DNF-03299-2020

Señores
COMITÉ FIDUCIARIO
E.F INTERNACIONAL COMPAÑÍA DE FINANCIAMIENTO
Bogotá.

ASUNTO: 88553 E.F. INTERNACIONAL COMPAÑÍA DE FINANCIAMIENTO
Informe mensual agosto de 2020

Respetados señores:

En cumplimiento de lo establecido en la cláusula décima segunda del Contrato de Fiducia del E.F. INTERNACIONAL COMPAÑÍA DE FINANCIAMIENTO, numeral No 1, que dice: *“El ENCARGANTE recibirá informes mensuales que contengan los movimientos básicos de los recursos administrados como ingresos, desembolsos y/o giros, así como rendimientos percibidos. De igual manera deberán ser remitidas al ENCARGANTE copias de los extractos generados para las cuentas bancarias del ENCARGO y de Fondo de Inversión Colectiva en el cual se encuentren invertidos los RECURSOS administrados, de conformidad con el reglamento de éste”.*

Nos permitimos remitir el informe mensual de agosto de 2020, en el cual encontrará la siguiente documentación:

- Flujo de caja
- Extracto cuenta de ahorros No 256-10857-2
- Extracto de Fic's No. 10007002663
- Informe Financiero con Fines de Supervisión

Es pertinente indicar que, con corte a 31 de agosto, no se presentan partidas conciliatorias en el negocio fiduciario.

Teniendo en cuenta que el contrato de fiducia establece como opción de inversión el Fondo de Inversión Colectivo administrado por Fiducoldex, en el anexo 6 encontrará la descripción del comportamiento que presentó el Fondo durante el mes de agosto.

Así mismo reiteramos que en pro del cumplimiento del objeto del contrato antes mencionado, el liquidador entrego para el cuidado y administración de la Fiduciaria la tenencia de 36 bienes inmuebles de los cuales se resume el estado a continuación:

Calle 28 N. 13A – 24, Edificio Museo del Parque, Torre B, piso 6 – Bogotá D.C.
PBX: 327 55 00 o Línea Gratuita Nacional 01 8000 124211
fiducoldex@fiducoldex.com.co
www.fiducoldex.com.co

“Defensor del Consumidor Financiero de la FIDUCIARIA COLOMBIANA DE COMERCIO EXTERIOR S.A. - FIDUCOLDEX - Dra. Liliana Otero Álvarez (Principal) y Dra. Sara Mercedes Garcés Rodríguez (Suplente) ubicadas en la Calle 62 # 9A - 80 Oficina 817 Edificio Lourdes Center de la ciudad de Bogotá D.C. PBX (571) 9260801. e-mail: defensorfiducoldex@umoabogados.com; Horario de atención: de 8:00 a.m. a 5:00 p.m. de lunes a viernes en jornada continua. Si Usted requiere información adicional acerca de la Defensoría del Consumidor Financiero de FIDUCOLDEX S.A., consúltenos de forma telefónica al teléfono 3275500, dirijase directamente a nuestras oficinas ubicadas en la Calle 28 No. 13A- 24 Piso 6, en la ciudad de Bogotá D.C., o al correo electrónico fiducoldex@fiducoldex.com.co. Las funciones del Defensor del Consumidor son las que corresponden al artículo 13 de la Ley 1328 de 2009, y demás normas que la reglamentan y que se relacionan a continuación: 1.- Atender de manera oportuna y efectiva a los consumidores financieros de las entidades correspondientes. 2.- Conocer y resolver en forma objetiva y gratuita para los consumidores, las quejas que éstos le presenten; 3.- Actuar como conciliador entre los consumidores financieros y la respectiva entidad vigilada en los términos indicados en la Ley 640 de 2001, su reglamentación, o en las normas que la modifiquen o sustituyan; 4.- Ser vocero de los consumidores financieros ante la respectiva entidad vigilada. 5.- Efectuar recomendaciones a la entidad vigilada relacionadas con los servicios y la atención al consumidor financiero, y en general en materias enmarcadas en el ámbito de su actividad; 6.- Proponer a las autoridades competentes las modificaciones normativas que resulten convenientes para la mejor protección de los derechos de los consumidores financieros sac.”

| E.F. INTERNACIONAL INMUEBLES | |
|------------------------------|---------------|
| Estado | No. Inmuebles |
| Arrendado | 3 |
| Desocupado | 24 |
| Promesa Compraventa | 4 |
| Proindiviso Bancoldex | 3 |
| Proceso Juridico | 2 |
| TOTAL | 36 |

En virtud de los dos (2) inmuebles que se encuentran arrendados actualmente, nos permitimos indicar que esta Sociedad Fiduciaria realizó los trámites pertinentes y se procedió con la activación de la resolución de facturación previa autorización por parte de la DIAN. Con el fin de proceder con la emisión de las facturas pertinentes para normalizar el cobro de los respectivos cánones de arrendamiento.

Los inmuebles desocupados están en proceso de promoción y venta a través de contratos de corretaje.

Los cuatro (4) predios que tienen promesa de compraventa, se encuentran aún bajo la custodia de la Fiduciaria, están ubicados en el Municipio de Girón, Santander, pero el prominente comprador se encuentra realizando los pagos acordados.

Sobre los dos (2) predios en proceso jurídico, se adelantan procesos con abogados externos a la Fiduciaria, con el fin de lograr la recuperación y la tenencia de los mismos, los cuales se encuentran en manos de un tercero.

Sin otro particular estamos atentos a sus comentarios.

Cordialmente,

CLAUDIA MARCELA GRANADOS MORALES
Ejecutiva de Negocios Fiduciarios

Aprobó: Sandra Patricia Marin Hoyos – Directora de Negocios Fiduciarios (E)
Revisó: Claudia Marcela Granados Morales – Ejecutiva de Negocios Fiduciarios
Elaboró: Leonel Yara Aguilar – Analista de Negocios Fiduciarios

Calle 28 N. 13A – 24, Edificio Museo del Parque, Torre B, piso 6 – Bogotá D.C.
PBX: 327 55 00 o Línea Gratuita Nacional 01 8000 124211
fiducoldex@fiducoldex.com.co
www.fiducoldex.com.co

“Defensor del Consumidor Financiero de la FIDUCIARIA COLOMBIANA DE COMERCIO EXTERIOR S.A. - FIDUCOLDEX - Dra. Liliana Otero Álvarez (Principal) y Dra. Sara Mercedes Garcés Rodríguez (Suplente) ubicadas en la Calle 62 # 9A - 80 Oficina 817 Edificio Lourdes Center de la ciudad de Bogotá D.C. PBX (571) 9260801. e-mail: defensorfiducoldex@umoabogados.com; Horario de atención: de 8:00 a.m. a 5:00 p.m. de lunes a viernes en jornada continua. Si Usted requiere información adicional acerca de la Defensoría del Consumidor Financiero de FIDUCOLDEX S.A., consúltenos de forma telefónica al teléfono 3275500, diríjase directamente a nuestras oficinas ubicadas en la Calle 28 No. 13A- 24 Piso 6, en la ciudad de Bogotá D.C., o al correo electrónico fiducoldex@fiducoldex.com.co. Las funciones del Defensor del Consumidor son las que corresponden al artículo 13 de la Ley 1328 de 2009, y demás normas que la reglamentan y que se relacionan a continuación: 1.- Atender de manera oportuna y efectiva a los consumidores financieros de las entidades correspondientes. 2.- Conocer y resolver en forma objetiva y gratuita para los consumidores, las quejas que éstos le presenten; 3.- Actuar como conciliador entre los consumidores financieros y la respectiva entidad vigilada en los términos indicados en la Ley 640 de 2001, su reglamentación, o en las normas que la modifiquen o sustituyan; 4.- Ser vocero de los consumidores financieros ante la respectiva entidad vigilada. 5.- Efectuar recomendaciones a la entidad vigilada relacionadas con los servicios y la atención al consumidor financiero, y en general en materias enmarcadas en el ámbito de su actividad; 6.- Proponer a las autoridades competentes las modificaciones normativas que resulten convenientes para la mejor protección de los derechos de los consumidores financieros sac.”

FLUJO DE CAJA
88553 - EF INTERNACIONAL COMPAÑIA DE FINANCIAMIENTO

| Cta de Ahorros Occidente N° 256-10857-2 | Consolidado julio 2020 | agosto-20 | Consolidado |
|---|------------------------|----------------------|----------------------|
| SALDO INICIAL | - | 47.535.292,06 | - |
| INGRESOS | 56.288.542,15 | 2.599,07 | 56.291.141,22 |
| Rendimientos | 289.068,15 | 2.599,07 | 291.667,22 |
| Recaudos Arrendamientos | 55.999.474,00 | - | 55.999.474,00 |
| EGRESOS | 8.753.250,09 | 47.480.000,00 | 56.233.250,09 |
| Comision Consignacion Nacional | 38.400,00 | | 38.400,00 |
| Retencion en la fuente | 4.860,00 | - | 4.860,00 |
| GMF | 2.694,09 | - | 2.694,09 |
| IVA cobrado | 7.296,00 | | 7.296,00 |
| Traslado a FIC's | 8.700.000,00 | 47.480.000,00 | 56.180.000,00 |
| SALDO FINAL | 47.535.292,06 | 57.891,13 | 57.891,13 |

| DISPONIBLE FIC N° 10007002663 | Consolidado julio 2020 | agosto-20 | Consolidado |
|-----------------------------------|------------------------|-----------------------|-----------------------|
| SALDO INICIAL | | 412.116.000,16 | - |
| INGRESOS | 744.553.870,32 | 48.770.764,99 | 793.324.635,31 |
| Rendimientos | 19.945.404,42 | 1.290.764,99 | 21.236.169,41 |
| Aporte Encargo | 723.672.939,90 | 47.480.000,00 | 771.152.939,90 |
| Pago Rechazado | 935.526,00 | - | 935.526,00 |
| EGRESOS | 332.437.870,16 | 19.638.519,19 | 352.076.389,35 |
| Pago Servicios Publicos Inmuebles | 13.438.964,50 | 4.006.120,00 | 17.445.084,50 |
| Pago Administracion Inmuebles | 129.340.509,00 | 8.611.578,00 | 137.952.087,00 |
| Pago Vigilancia Inmuebles | 13.866.634,00 | 1.650.000,00 | 15.516.634,00 |
| Pagos Honorarios Abogados | 3.384.375,00 | - | 3.384.375,00 |
| Pagos Corretaje Inmuebles | 690.000,00 | - | 690.000,00 |
| Pago Comision Fiduciaria | 46.119.438,00 | 5.222.928,00 | 51.342.366,00 |
| Pago Impuestos | 123.243.825,00 | - | 123.243.825,00 |
| Retencion en la Fuente | 1.037.531,80 | 69.930,70 | 1.107.462,50 |
| GMF (4*1000) | 1.316.592,86 | 77.962,49 | 1.394.555,35 |
| SALDO FINAL | 412.116.000,16 | 441.248.245,96 | 441.248.245,96 |

| CONSOLIDADO BANCO-FIC'S | | | |
|--|--------------------------|--------------------------|--------------------------|
| Consolidado BANCO-FIC'S | Consolidado julio 2020 | agosto-20 | Consolidado |
| SALDO INICIAL | | \$ 459.651.292,22 | \$ - |
| INGRESOS | \$ 792.142.412,47 | \$ 1.293.364,06 | \$ 793.435.776,53 |
| Rendimientos financieros | 20.234.472,57 | \$ 1.293.364,06 | 21.527.836,63 |
| Recaudos | 55.999.474,00 | \$ - | 55.999.474,00 |
| Aporte Encargo | 714.972.939,90 | \$ - | 714.972.939,90 |
| Pagos rechazados | 935.526,00 | \$ - | 935.526,00 |
| EGRESOS | \$ 332.491.120,25 | \$ 19.638.519,19 | \$ 352.129.639,44 |
| Pago Servicios Publicos Inmuebles | 13.438.964,50 | \$ 4.006.120,00 | 17.445.084,50 |
| Pago Administracion Inmuebles | 129.340.509,00 | \$ 8.611.578,00 | 137.952.087,00 |
| Pago Vigilancia Inmuebles | 13.866.634,00 | \$ 1.650.000,00 | 15.516.634,00 |
| Pagos Honorarios Abogados | 3.384.375,00 | \$ - | 3.384.375,00 |
| Pagos Corretaje Inmuebles | 690.000,00 | \$ - | 690.000,00 |
| Pago Comision Fiduciaria | 46.119.438,00 | \$ 5.222.928,00 | 51.342.366,00 |
| Comision Consignacion Nacional | 38.400,00 | \$ - | 38.400,00 |
| Pago Impuestos | 123.243.825,00 | \$ - | 123.243.825,00 |
| Retencion en la Fuente | 1.042.391,80 | \$ 69.930,70 | 1.112.322,50 |
| GMF (4*1000) | 1.319.286,95 | \$ 77.962,49 | 1.397.249,44 |
| IVA | 7.296,00 | \$ - | 7.296,00 |
| SALDO CONSOLIDADO BANCO + FIC'S | \$ 459.651.292,22 | \$ 441.306.137,09 | \$ 441.306.137,09 |

| CODIGO | TERCERO | DESCRIPCION | SDO_INICIAL | DEBITO | CREDITO | SDO_FINAL | |
|------------|---------|--|-------------|-------------------|---------------|---------------|-------------------|
| 1 | | ACTIVO | NAPL | 63,870,451,226.38 | 65,823,905.27 | 67,334,127.92 | 63,868,941,003.73 |
| 11 | | EFFECTIVO | NAPL | 47,535,292.06 | 2,599.07 | 47,480,000.00 | 57,891.13 |
| 1115 | | BANCOS Y OTRAS ENTIDADES FINANCIERAS | NAPL | 47,535,292.06 | 2,599.07 | 47,480,000.00 | 57,891.13 |
| 111505 | | BANCOS NACIONALES | NAPL | 47,535,292.06 | 2,599.07 | 47,480,000.00 | 57,891.13 |
| 11150501 | | BANCOS NACIONALES | NAPL | 47,535,292.06 | 2,599.07 | 47,480,000.00 | 57,891.13 |
| 1115050123 | | BANCO DE OCCIDENTE | NAPL | 47,535,292.06 | 2,599.07 | 47,480,000.00 | 57,891.13 |
| 13 | | INVERSIONES Y OPERACIONES CON DERIVADOS | NAPL | 412,116,000.16 | 48,986,373.72 | 19,854,127.92 | 441,248,245.96 |
| 1302 | | INVERSIONES A VALOR RAZONABLE CON CAMBIOS EN RESULTADOS - INSTRUMENTOS DE PATRIMONIO | NAPL | 412,116,000.16 | 48,986,373.72 | 19,854,127.92 | 441,248,245.96 |
| 130205 | | EMISORES NACIONALES | NAPL | 412,116,000.16 | 48,986,373.72 | 19,854,127.92 | 441,248,245.96 |
| 13020501 | | PARTICIPACIONES EN CARTERAS COLECTIVAS MONEDA NACIONAL | NAPL | 412,116,000.16 | 48,986,373.72 | 19,854,127.92 | 441,248,245.96 |
| 16 | | CUENTAS POR COBRAR | NAPL | 191,204,415.16 | 16,834,932.48 | .00 | 208,039,347.64 |
| 1612 | | ARRENDAMIENTOS | NAPL | 191,204,415.16 | 16,834,932.48 | .00 | 208,039,347.64 |
| 161205 | | DE BIENES PROPIOS | NAPL | 191,204,415.16 | 16,834,932.48 | .00 | 208,039,347.64 |
| 16120501 | | BIENES INMUEBLES | NAPL | 191,204,415.16 | 16,834,932.48 | .00 | 208,039,347.64 |
| 17 | | ACTIVOS NO CORRIENTES MANTENIDOS PARA LA VENTA | NAPL | 63,219,595,519.00 | .00 | .00 | 63,219,595,519.00 |
| 1705 | | OTROS ACTIVOS NO CORRIENTES MANTENIDOS PARA LA VENTA | NAPL | 63,219,595,519.00 | .00 | .00 | 63,219,595,519.00 |
| 170530 | | INMUEBLES | NAPL | 63,219,595,519.00 | .00 | .00 | 63,219,595,519.00 |
| 17053001 | | INMUEBLES | NAPL | 63,219,595,519.00 | .00 | .00 | 63,219,595,519.00 |
| 2 | | PASIVO | NAPL | -253,276,817.16 | 19,490,626.00 | 35,583,954.48 | -269,370,145.64 |
| 25 | | CUENTAS POR PAGAR | NAPL | -253,276,817.16 | 19,490,626.00 | 35,583,954.48 | -269,370,145.64 |
| 2501 | | COMISIONES Y HONORARIOS | NAPL | -6,072,928.00 | 6,872,928.00 | 6,022,928.00 | -5,222,928.00 |
| 250105 | | HONORARIOS | NAPL | -850,000.00 | 1,650,000.00 | 800,000.00 | .00 |
| 25010501 | | HONORARIOS POR PAGAR MONEDA NACIONAL | NAPL | -850,000.00 | 1,650,000.00 | 800,000.00 | .00 |
| 250110 | | COMISIONES | NAPL | -5,222,928.00 | 5,222,928.00 | 5,222,928.00 | -5,222,928.00 |
| 25011001 | | COMISION FIDUCIARIA | NAPL | -5,222,928.00 | 5,222,928.00 | 5,222,928.00 | -5,222,928.00 |
| 2505 | | ARRENDAMIENTOS | NAPL | -199,301,973.16 | .00 | 16,834,932.48 | -216,136,905.64 |
| 250505 | | ARRENDAMIENTOS | NAPL | -199,301,973.16 | .00 | 16,834,932.48 | -216,136,905.64 |
| 25050501 | | ARRENDAMIENTOS MONEDA NACIONAL | NAPL | -199,301,973.16 | .00 | 16,834,932.48 | -216,136,905.64 |
| 2507 | | PROMETIENTES COMPRADORES | NAPL | -47,500,000.00 | .00 | .00 | -47,500,000.00 |
| 250705 | | BIENES INMUEBLES | NAPL | -47,500,000.00 | .00 | .00 | -47,500,000.00 |
| 25070501 | | BIENES INMUEBLES | NAPL | -47,500,000.00 | .00 | .00 | -47,500,000.00 |
| 2511 | | PROVEEDORES Y SERVICIOS POR PAGAR | NAPL | .00 | 10,296,169.00 | 10,296,169.00 | .00 |
| 251105 | | PROVEEDORES | NAPL | .00 | 10,296,169.00 | 10,296,169.00 | .00 |
| 25110501 | | PROVEEDORES MONEDA NACIONAL \$ | NAPL | .00 | 10,296,169.00 | 10,296,169.00 | .00 |
| 2519 | | RETENCIONES Y APORTES LABORALES | NAPL | .00 | .00 | .00 | .00 |
| 251905 | | RETENCIONES EN LA FUENTE | NAPL | .00 | .00 | .00 | .00 |
| 25190502 | | HONORARIOS | NAPL | .00 | .00 | .00 | .00 |
| 2519050202 | | | | | | | |
| 25190513 | | RETENCIONES EN LA FUENTE - IVA | NAPL | .00 | .00 | .00 | .00 |
| 2519051301 | | REGIMEN COMUN | NAPL | .00 | .00 | .00 | .00 |
| 25190595 | | RETENCIONES SOBRE ICA | NAPL | .00 | .00 | .00 | .00 |
| 2519059503 | | ACTIVIDADES DE SERVICIOS | NAPL | .00 | .00 | .00 | .00 |
| 2590 | | DIVERSAS | NAPL | -401,916.00 | 2,321,529.00 | 2,429,925.00 | -510,312.00 |
| 259095 | | OTRAS | NAPL | -401,916.00 | 2,321,529.00 | 2,429,925.00 | -510,312.00 |
| 25909501 | | OTRAS EN MONEDA NACIONAL | NAPL | -401,916.00 | 2,321,529.00 | 2,429,925.00 | -510,312.00 |

| CODIGO | TERCERO | DESCRIPCION | SDO_INICIAL | DEBITO | CREDITO | SDO_FINAL |
|------------|---------|---|-------------|--------------------|---------------|---------------|
| 2590950102 | | REINTEGRO DE GASTOS | NAPL | .00 | 2,321,529.00 | 2,321,529.00 |
| 2590950103 | | FIDEICOMITENTES à BENEFICIARIOS | NAPL | .00 | .00 | 108,396.00 |
| 2590950105 | | OTROS | NAPL | -401,916.00 | .00 | .00 |
| 3 | | PATRIMONIO | NAPL | -63,617,174,409.22 | 17,603,551.13 | .00 |
| 35 | | PATRIMONIO ESPECIALES | NAPL | -63,934,568,458.90 | .00 | .00 |
| 3505 | | ACREEDORES FIDUCIARIOS | NAPL | -63,934,568,458.90 | .00 | .00 |
| 350505 | | APORTES EN DINERO | NAPL | -714,972,939.90 | .00 | .00 |
| 35050501 | | APORTES EN DINERO | NAPL | -714,972,939.90 | .00 | .00 |
| 350515 | | APORTES EN ESPECIE | NAPL | -63,219,595,519.00 | .00 | .00 |
| 35051505 | | APORTES EN ESPECIE | NAPL | -63,219,595,519.00 | .00 | .00 |
| 39 | | GANANCIAS O PERDIDAS | NAPL | 317,394,049.68 | 17,603,551.13 | .00 |
| 3920 | | PERDIDA DEL EJERCICIO | NAPL | 317,394,049.68 | 17,603,551.13 | .00 |
| 392001 | | PERDIDA DEL EJERCICIO | NAPL | 317,394,049.68 | 17,603,551.13 | .00 |
| 4 | | INGRESOS DE OPERACIONES | NAPL | -15,979,987.26 | 215,608.73 | 1,508,972.79 |
| 41 | | INGRESOS DE OPERACIONES ORDINARIAS GENERALES | NAPL | -15,979,987.26 | 215,608.73 | 1,508,972.79 |
| 4103 | | INGRESOS FINANCIEROS OPERACIONES DEL MERCADO MONETARIO Y OTROS INTERESES | NAPL | -266,348.35 | .00 | 2,599.07 |
| 410305 | | DEPOSITOS A LA VISTA | NAPL | -266,348.35 | .00 | 2,599.07 |
| 41030501 | | RENDIMIENTOS CUENTAS DE AHORRO | NAPL | -266,348.35 | .00 | 2,599.07 |
| 4108 | | POR VALORACIÓN DE INVERSIONES A VALOR RAZONABLE - INSTRUMENTOS DE PATRIMONIO | NAPL | -15,713,250.91 | 215,608.73 | 1,506,373.72 |
| 410805 | | POR INCREMENTO EN EL VALOR DE MERCADO | NAPL | -15,713,250.91 | 215,608.73 | 1,506,373.72 |
| 41080501 | | POR INCREMENTO EN EL VALOR DE MERCADO (CR) | NAPL | -27,654,352.23 | .00 | 1,506,373.72 |
| 41080502 | | POR DISMINUCION EN EL VALOR DE MERCADO (DB) | NAPL | 11,941,101.32 | 215,608.73 | .00 |
| 4195 | | DIVERSOS | NAPL | -388.00 | .00 | .00 |
| 419595 | | OTROS | NAPL | -388.00 | .00 | .00 |
| 41959501 | | APROXIMACIONES | NAPL | -388.00 | .00 | .00 |
| 4195950101 | | APROXIMACIONES IMPUESTOS | NAPL | -388.00 | .00 | .00 |
| 5 | | GASTOS | NAPL | 15,979,987.26 | 18,896,915.19 | 17,603,551.13 |
| 51 | | GASTOS DE OPERACIONES | NAPL | 296,454,650.78 | 18,896,915.19 | .00 |
| 5115 | | COMISIONES | NAPL | 36,560,496.00 | 5,222,928.00 | .00 |
| 511518 | | NEGOCIOS FIDUCIARIOS | NAPL | 36,560,496.00 | 5,222,928.00 | .00 |
| 51151801 | | COMISION FIDUCIARIA | NAPL | 36,560,496.00 | 5,222,928.00 | .00 |
| 5115180101 | | COMISION FIDUCIARIA | NAPL | 36,560,496.00 | 5,222,928.00 | .00 |
| 5130 | | HONORARIOS | NAPL | 15,770,000.00 | 800,000.00 | .00 |
| 513095 | | OTROS | NAPL | 15,770,000.00 | 800,000.00 | .00 |
| 51309501 | | OTRAS ASESORIAS PROFESIONALES | NAPL | 15,770,000.00 | 800,000.00 | .00 |
| 5140 | | IMPUESTOS Y TASAS | NAPL | 182,256,231.48 | 77,962.49 | .00 |
| 514005 | | IMPUESTOS Y TASAS | NAPL | 182,256,231.48 | 77,962.49 | .00 |
| 51400502 | | PREDIAL | NAPL | 181,091,485.00 | .00 | .00 |
| 5140050201 | | PREDIAL | NAPL | 181,091,485.00 | .00 | .00 |
| 51400504 | | GRAVAMEN A LOS MOVIMIENTOS FINANCIEROS GMF | NAPL | 1,164,746.48 | 77,962.49 | .00 |
| 5140050401 | | GRAVAMEN A LOS MOVIMIENTOS FINANCIEROS GMF | NAPL | 1,164,746.48 | 77,962.49 | .00 |
| 5190 | | DIVERSOS | NAPL | 61,867,923.30 | 12,796,024.70 | .00 |
| 519005 | | SERVICIO DE ASEO Y VIGILANCIA | NAPL | 4,429,728.00 | 2,214,864.00 | .00 |
| 51900503 | | SERVICIO DE VIGILANCIA | NAPL | 4,429,728.00 | 2,214,864.00 | .00 |
| 519025 | | SERVICIOS PUBLICOS | NAPL | 12,986,894.50 | 4,114,516.00 | .00 |
| 51902501 | | SERVICIOS PUBLICOS | NAPL | 12,986,894.50 | 4,114,516.00 | .00 |



SIFI
CONTABILIDAD

Fiduciaria Colombiana de Comercio Exterior S.A.
INFORME FINANCIERO CON FINES DE SUPERVISION
88553-EF INTERNACIONAL COMPAÑIA DE FINANCIAMIENTO

Periodo: 202008

Página 3 de 3

16/09/20 10:48 AM

Programa: SCMRSLNA

LUISA ALEJANDRA RODRIGUEZ F

| CODIGO | TERCERO | DESCRIPCION | | SDO_INICIAL | DEBITO | CREDITO | SDO_FINAL |
|------------|---------|--|------|-----------------|----------------|----------------|-----------------|
| 519035 | | GASTOS DE VIAJE | NAPL | 546,634.00 | .00 | .00 | 546,634.00 |
| 51903502 | | TRANSPORTE AEREO | NAPL | 546,634.00 | .00 | .00 | 546,634.00 |
| 519095 | | OTROS | NAPL | 43,904,666.80 | 6,466,644.70 | .00 | 50,371,311.50 |
| 51909501 | | APROXIMACIONES | NAPL | 625.00 | .00 | .00 | 625.00 |
| 5190950101 | | APROXIMACIONES IMPUESTOS | NAPL | 625.00 | .00 | .00 | 625.00 |
| 51909507 | | OTROS | NAPL | 42,681,633.00 | 6,387,855.00 | .00 | 49,069,488.00 |
| 5190950702 | | ADMINISTRACION PROPIEDAD HORIZONTAL | NAPL | 42,681,633.00 | 6,387,855.00 | .00 | 49,069,488.00 |
| 51909513 | | OTROS | NAPL | 177,535.00 | 8,859.00 | .00 | 186,394.00 |
| 5190951302 | | GASTOS ADMINISTRATIVOS | NAPL | 177,535.00 | 8,859.00 | .00 | 186,394.00 |
| 51909518 | | IMPUESTOS | NAPL | 1,044,873.80 | 69,930.70 | .00 | 1,114,804.50 |
| 5190951820 | | RETENCION RENDIMIENTOS FINANCIEROS | NAPL | 1,044,873.80 | 69,930.70 | .00 | 1,114,804.50 |
| 59 | | GANANCIAS (EXCEDENTES) Y PÉRDIDAS | NAPL | -280,474,663.52 | .00 | 17,603,551.13 | -298,078,214.65 |
| 5905 | | GANANCIAS Y PÉRDIDAS | NAPL | -280,474,663.52 | .00 | 17,603,551.13 | -298,078,214.65 |
| 590502 | | PERDIDA DEL EJERCICIO | NAPL | -280,474,663.52 | .00 | 17,603,551.13 | -298,078,214.65 |
| 59050201 | | PERDIDA DEL EJERCICIO | NAPL | -280,474,663.52 | .00 | 17,603,551.13 | -298,078,214.65 |
| | | Total | | .00 | 122,030,606.32 | 122,030,606.32 | .00 |

Luisa Rodriguez
Analista Contable

Sandra Carolina Moreno Sanchez
Gerente de Contabilidad

Nombre: ENCARGO FIDUCIARIO INTERNACIONAL COMPAÑÍA **Número de Encargo:** XXXXXXX2663-6
Dirección: CALLE 28 NO. 13 A 24 PISO 6 **CC o Nit.:** 88553
Ciudad: BOGOTA D.C. **Fecha inicial** 01 Agosto 2020 **hasta** 31 Agosto 2020
Valor Unidad Inicial: 18692,960107
Valor Unidad al Corte: 18749,322231
Rentabilidad Neta del periodo: 3.608 % E.A
Comisión Fiduciaria cobra el 1,15 % **sobre el valor del fondo.**

Tipo Participación: 3 FIDEICOMISOS

| RESUMEN DE MOVIMIENTOS | | |
|------------------------|--------------|-------------------|
| CONCEPTO | EN UNIDADES | EN PESOS |
| Saldo Anterior | 22046,588545 | \$ 412.116.000,16 |
| Adiciones | 2535,916858 | \$ 47.480.000,00 |
| Retiros | -1040,519429 | \$ -19.490.626,00 |
| Rendimientos | | \$ 1.290.764,99 |
| Retención | -3,733408 | \$ -69.930,70 |
| Gravamen Financiero | -4,162077 | \$ -77.962,49 |
| Saldo Final | 23534,090487 | \$ 441.248.245,96 |

Consulte en nuestra página www.fiducoldex.com.co las fichas técnicas y toda la información correspondiente a los Fondos de Inversión Colectiva FiduColdex. Línea gratuita nacional 018000-124211

| RESUMEN TIPO DE INVERSIÓN | | | | | | |
|---------------------------|-----------------------|----------------------------|--------------------|--------------------------|------------------|------------------------|
| Periodo | Tipo de Participación | Valor Unidad Inicial en \$ | Unidades Iniciales | Valor Unidad Final en \$ | Unidades Finales | Saldo a la Fecha en \$ |
| 01/08/2020 al 31/08/2020 | 3 | 18.692,960107 | 22046,588545 | 18.749,322231 | 23534,090488 | 441.248.245,96 |

| Detalle de movimientos del mes de Inversión | | | | | | |
|---|--|------------------|----------------|-----------------|-------------------|----------------|
| Fecha | Detalle | Mov. en Unidades | Valor en \$ | Valor de Unidad | Saldo en Unidades | Saldo en \$ |
| 31/07/2020 | SALDO ANTERIOR | | 412.116.000,16 | 18.692,960107 | 22046,588545 | 412.116.000,16 |
| 03/08/2020 | Consig.Bbva Colombia - Barrios Ortega Gelkin Enrique - 719208738 | -45,442308 | -850.000,00 | 18.705,035746 | 21986,913350 | 411.266.000,16 |
| 03/08/2020 | Retencion Fuente Sobre Retiros 4% | -0,410486 | -7.678,15 | 18.705,035746 | 21986,502864 | 411.258.322,01 |
| 03/08/2020 | Retencion Fuente Sobre Retiros 7% | -0,073573 | -1.376,18 | 18.705,035746 | 21986,429292 | 411.256.945,83 |
| 03/08/2020 | Impuesto 4x1000 - Barrios Ortega Gelkin Enrique | -0,181769 | -3.400,00 | 18.705,035746 | 21986,247523 | 411.253.545,83 |
| 06/08/2020 | Recaudo Cartera Fideicomiso 88553 - Cliente: Encargo Fiduciario Internacional Compañía | -278,958977 | -5.222.928,00 | 18.722,924963 | 21686,281318 | 406.030.617,83 |
| 06/08/2020 | Recaudo Cartera Fideicomiso 88553 - Cliente: Encargo Fiduciario Internacional Compañía | -1,115836 | -20.891,71 | 18.722,924963 | 21685,165482 | 406.009.726,12 |
| 10/08/2020 | Consig.Helm Bank - Zona Franca Pemanente Internacional Del Atlantico Zofia Propiedad H | -17,355229 | -325.068,00 | 18.730,262792 | 21659,314801 | 405.684.658,12 |
| 10/08/2020 | Retencion Fuente Sobre Retiros 4% | -0,688739 | -12.900,26 | 18.730,262792 | 21658,626063 | 405.671.757,86 |
| 10/08/2020 | Retencion Fuente Sobre Retiros 7% | -0,083826 | -1.570,09 | 18.730,262792 | 21658,542236 | 405.670.187,77 |
| 10/08/2020 | Impuesto 4x1000 - Zona Franca Pemanente Internacional Del Atlantico Zofia Propiedad Ho | -0,069421 | -1.300,27 | 18.730,262792 | 21658,472815 | 405.668.887,50 |
| 10/08/2020 | Consig.Helm Bank - Zona Franca Pemanente Internacional Del Atlantico Zofia Propiedad H | -18,096062 | -338.944,00 | 18.730,262792 | 21640,376753 | 405.329.943,50 |
| 10/08/2020 | Retencion Fuente Sobre Retiros 7% | -0,087405 | -1.637,11 | 18.730,262792 | 21640,289349 | 405.328.306,39 |
| 10/08/2020 | Retencion Fuente Sobre Retiros 4% | -0,718139 | -13.450,93 | 18.730,262792 | 21639,571210 | 405.314.855,46 |
| 10/08/2020 | Impuesto 4x1000 - Zona Franca Pemanente Internacional Del Atlantico Zofia Propiedad Ho | -0,072384 | -1.355,78 | 18.730,262792 | 21639,498825 | 405.313.499,68 |
| 10/08/2020 | Consig.Helm Bank - Zona Franca Pemanente Internacional Del Atlantico Zofia Propiedad H | -21,473804 | -402.210,00 | 18.730,262792 | 21618,025021 | 404.911.289,68 |

| Fecha | Detalle | Mov. en Unidades | Valor en \$ | Valor de Unidad | Saldo en Unidades | Saldo en \$ |
|------------|---|------------------|---------------|-----------------|-------------------|----------------|
| 10/08/2020 | Retencion Fuente Sobre Retiros 7% | -0,004141 | -77,57 | 18.730,262792 | 21618,020880 | 404.911.212,11 |
| 10/08/2020 | Retencion Fuente Sobre Retiros 4% | -0,034027 | -637,34 | 18.730,262792 | 21617,986852 | 404.910.574,77 |
| 10/08/2020 | Impuesto 4x1000 - Zona Franca Pemanente Internacional Del Atlantico Zofia Propiedad Ho | -0,085895 | -1.608,84 | 18.730,262792 | 21617,900957 | 404.908.965,93 |
| 10/08/2020 | Consig.Helm Bank - Zona Franca Pemanente Internacional Del Atlantico Zofia Propiedad H | -17,285182 | -323.756,00 | 18.730,262792 | 21600,615775 | 404.585.209,93 |
| 10/08/2020 | Impuesto 4x1000 - Zona Franca Pemanente Internacional Del Atlantico Zofia Propiedad Ho | -0,069141 | -1.295,02 | 18.730,262792 | 21600,546635 | 404.583.914,91 |
| 10/08/2020 | Consig.Helm Bank - Zona Franca Pemanente Internacional Del Atlantico Zofia Propiedad H | -17,285182 | -323.756,00 | 18.730,262792 | 21583,261453 | 404.260.158,91 |
| 10/08/2020 | Impuesto 4x1000 - Zona Franca Pemanente Internacional Del Atlantico Zofia Propiedad Ho | -0,069141 | -1.295,02 | 18.730,262792 | 21583,192312 | 404.258.863,89 |
| 10/08/2020 | Consig.Bbva Colombia - Edificio Maranatha - 476031646 | -36,924202 | -691.600,00 | 18.730,262792 | 21546,268111 | 403.567.263,89 |
| 10/08/2020 | Impuesto 4x1000 - Edificio Maranatha | -0,147697 | -2.766,40 | 18.730,262792 | 21546,120414 | 403.564.497,49 |
| 10/08/2020 | Consig.Bbva Colombia - Edificio Maranatha - 476031646 | -35,919945 | -672.790,00 | 18.730,262792 | 21510,200469 | 402.891.707,49 |
| 10/08/2020 | Impuesto 4x1000 - Edificio Maranatha | -0,143680 | -2.691,16 | 18.730,262792 | 21510,056789 | 402.889.016,33 |
| 10/08/2020 | Consig.Bbva Colombia - Edificio Maranatha - 476031646 | -36,087321 | -675.925,00 | 18.730,262792 | 21473,969469 | 402.213.091,33 |
| 10/08/2020 | Impuesto 4x1000 - Edificio Maranatha | -0,144349 | -2.703,70 | 18.730,262792 | 21473,825119 | 402.210.387,63 |
| 10/08/2020 | Consig.Av Villas - Conjunto Campestre Cazadores Resort Reglamento Propiedad Horizontal | -14,201616 | -266.000,00 | 18.730,262792 | 21459,623503 | 401.944.387,63 |
| 10/08/2020 | Impuesto 4x1000 - Conjunto Campestre Cazadores Resort Reglamento Propiedad Horizontal | -0,056806 | -1.064,00 | 18.730,262792 | 21459,566697 | 401.943.323,63 |
| 12/08/2020 | Consig.Banco De Occidente - Edificio World Trade Center - 802010736 | -19,815540 | -371.000,00 | 18.722,678849 | 21448,443723 | 401.572.323,63 |
| 12/08/2020 | Retencion Fuente Sobre Retiros 7% | -0,035141 | -657,94 | 18.722,678849 | 21448,408581 | 401.571.665,69 |
| 12/08/2020 | Retencion Fuente Sobre Retiros 4% | -0,206281 | -3.862,13 | 18.722,678849 | 21448,202301 | 401.567.803,56 |
| 12/08/2020 | Impuesto 4x1000 - Edificio World Trade Center | -0,079262 | -1.484,00 | 18.722,678849 | 21448,123038 | 401.566.319,56 |
| 12/08/2020 | Consig.Banco De Occidente - Edificio World Trade Center - 802010736 | -17,839328 | -334.000,00 | 18.722,678849 | 21430,283711 | 401.232.319,56 |
| 12/08/2020 | Impuesto 4x1000 - Edificio World Trade Center | -0,071357 | -1.336,00 | 18.722,678849 | 21430,212354 | 401.230.983,56 |
| 12/08/2020 | Consig.Banco De Occidente - Edificio World Trade Center - 802010736 | -8,599197 | -161.000,00 | 18.722,678849 | 21421,613157 | 401.069.983,56 |
| 12/08/2020 | Impuesto 4x1000 - Edificio World Trade Center | -0,034397 | -644,00 | 18.722,678849 | 21421,578760 | 401.069.339,56 |
| 14/08/2020 | Aporte : Traslados Nro.30424 Fecha 14/08/2020 | 2.535,916858 | 47.480.000,00 | 18.723,011307 | 23957,115242 | 448.549.339,56 |
| 19/08/2020 | Consig.Bancolombia - Metroparque Industrial & Comercial Del Caribe - 54836359091 | -74,946340 | -1.404.000,00 | 18.733,403224 | 23868,879254 | 447.145.339,56 |
| 19/08/2020 | Impuesto 4x1000 - Metroparque Industrial & Comercial Del Caribe | -0,299785 | -5.616,00 | 18.733,403224 | 23868,579469 | 447.139.723,56 |
| 21/08/2020 | Pago: Sociedad De Acueducto Alcantarillado Y Aseo De - 800135913 Soporte: 1 - Seguridad | -3,373221 | -63.211,00 | 18.739,062378 | 23857,997991 | 447.076.512,56 |
| 21/08/2020 | Retencion Fuente Sobre Retiros 4% | -0,149305 | -2.797,83 | 18.739,062378 | 23857,848686 | 447.073.714,73 |
| 21/08/2020 | Retencion Fuente Sobre Retiros 7% | -0,074446 | -1.395,04 | 18.739,062378 | 23857,774240 | 447.072.319,69 |
| 21/08/2020 | Impuesto 4x1000 - Sociedad De Acueducto Alcantarillado Y Aseo De | -0,013493 | -252,84 | 18.739,062378 | 23857,760748 | 447.072.066,85 |
| 21/08/2020 | Pago: Sociedad De Acueducto Alcantarillado Y Aseo De - 800135913 Soporte: 1 - Seguridad | -3,373221 | -63.211,00 | 18.739,062378 | 23854,387527 | 447.008.855,85 |
| 21/08/2020 | Retencion Fuente Sobre Retiros 7% | -0,074446 | -1.395,04 | 18.739,062378 | 23854,313081 | 447.007.460,81 |
| 21/08/2020 | Retencion Fuente Sobre Retiros 4% | -0,149305 | -2.797,83 | 18.739,062378 | 23854,163776 | 447.004.662,98 |
| 21/08/2020 | Impuesto 4x1000 - Sociedad De Acueducto Alcantarillado Y Aseo De | -0,013493 | -252,84 | 18.739,062378 | 23854,150284 | 447.004.410,14 |
| 21/08/2020 | Pago: Sociedad De Acueducto Alcantarillado Y Aseo De - 800135913 Soporte: 1 - Seguridad | -3,373221 | -63.211,00 | 18.739,062378 | 23850,777063 | 446.941.199,14 |
| 21/08/2020 | Retencion Fuente Sobre Retiros 4% | -0,097131 | -1.820,15 | 18.739,062378 | 23850,679931 | 446.939.378,99 |

| Fecha | Detalle | Mov. en Unidades | Valor en \$ | Valor de Unidad | Saldo en Unidades | Saldo en \$ |
|------------|---|------------------|-------------|-----------------|-------------------|----------------|
| 21/08/2020 | Retencion Fuente Sobre Retiros 7% | -0,048431 | -907,55 | 18.739,062378 | 23850,631500 | 446.938.471,44 |
| 21/08/2020 | Impuesto 4x1000 - Sociedad De Acueducto Alcantarillado Y Aseo De | -0,013493 | -252,84 | 18.739,062378 | 23850,618008 | 446.938.218,60 |
| 21/08/2020 | Pago: Sociedad De Acueducto Alcantarillado Y Aseo De - 800135913 Soporte: 1 - Seguridad | -3,328715 | -62.377,00 | 18.739,062378 | 23847,289293 | 446.875.841,60 |
| 21/08/2020 | Impuesto 4x1000 - Sociedad De Acueducto Alcantarillado Y Aseo De | -0,013315 | -249,51 | 18.739,062378 | 23847,275978 | 446.875.592,09 |
| 21/08/2020 | Pago: Sociedad De Acueducto Alcantarillado Y Aseo De - 800135913 Soporte: 1 - Seguridad | -3,438432 | -64.433,00 | 18.739,062378 | 23843,837545 | 446.811.159,09 |
| 21/08/2020 | Impuesto 4x1000 - Sociedad De Acueducto Alcantarillado Y Aseo De | -0,013754 | -257,73 | 18.739,062378 | 23843,823792 | 446.810.901,36 |
| 21/08/2020 | Pago: Sociedad De Acueducto Alcantarillado Y Aseo De - 800135913 Soporte: 1 - Seguridad | -3,001538 | -56.246,00 | 18.739,062378 | 23840,822254 | 446.754.655,36 |
| 21/08/2020 | Impuesto 4x1000 - Sociedad De Acueducto Alcantarillado Y Aseo De | -0,012006 | -224,98 | 18.739,062378 | 23840,810248 | 446.754.430,38 |
| 21/08/2020 | Pago: Sociedad De Acueducto Alcantarillado Y Aseo De - 800135913 Soporte: 1 - Seguridad | -3,444729 | -64.551,00 | 18.739,062378 | 23837,365519 | 446.689.879,38 |
| 21/08/2020 | Impuesto 4x1000 - Sociedad De Acueducto Alcantarillado Y Aseo De | -0,013779 | -258,20 | 18.739,062378 | 23837,351740 | 446.689.621,18 |
| 21/08/2020 | Pago: Sociedad De Acueducto Alcantarillado Y Aseo De - 800135913 Soporte: 1 - Seguridad | -3,571684 | -66.930,00 | 18.739,062378 | 23833,780056 | 446.622.691,18 |
| 21/08/2020 | Impuesto 4x1000 - Sociedad De Acueducto Alcantarillado Y Aseo De | -0,014287 | -267,72 | 18.739,062378 | 23833,765770 | 446.622.423,46 |
| 21/08/2020 | Pago: Sociedad De Acueducto Alcantarillado Y Aseo De - 800135913 Soporte: 1 - Seguridad | -3,093485 | -57.969,00 | 18.739,062378 | 23830,672285 | 446.564.454,46 |
| 21/08/2020 | Impuesto 4x1000 - Sociedad De Acueducto Alcantarillado Y Aseo De | -0,012374 | -231,88 | 18.739,062378 | 23830,659911 | 446.564.222,58 |
| 21/08/2020 | Pago: Sociedad De Acueducto Alcantarillado Y Aseo De - 800135913 Soporte: 1 - Seguridad | -3,466716 | -64.963,00 | 18.739,062378 | 23827,193195 | 446.499.259,58 |
| 21/08/2020 | Impuesto 4x1000 - Sociedad De Acueducto Alcantarillado Y Aseo De | -0,013867 | -259,85 | 18.739,062378 | 23827,179329 | 446.498.999,73 |
| 21/08/2020 | Pago: Sociedad De Acueducto Alcantarillado Y Aseo De - 800135913 Soporte: 1 - Seguridad | -3,582090 | -67.125,00 | 18.739,062378 | 23823,597239 | 446.431.874,73 |
| 21/08/2020 | Impuesto 4x1000 - Sociedad De Acueducto Alcantarillado Y Aseo De | -0,014328 | -268,50 | 18.739,062378 | 23823,582911 | 446.431.606,23 |
| 21/08/2020 | Pago: Sociedad De Acueducto Alcantarillado Y Aseo De - 800135913 Soporte: 1 - Seguridad | -3,147223 | -58.976,00 | 18.739,062378 | 23820,435688 | 446.372.630,23 |
| 21/08/2020 | Impuesto 4x1000 - Sociedad De Acueducto Alcantarillado Y Aseo De | -0,012589 | -235,90 | 18.739,062378 | 23820,423099 | 446.372.394,33 |
| 21/08/2020 | Pago: Sociedad De Acueducto Alcantarillado Y Aseo De - 800135913 Soporte: 1 - Seguridad | -2,429471 | -45.526,00 | 18.739,062378 | 23817,993629 | 446.326.868,33 |
| 21/08/2020 | Impuesto 4x1000 - Sociedad De Acueducto Alcantarillado Y Aseo De | -0,009718 | -182,10 | 18.739,062378 | 23817,983911 | 446.326.686,23 |
| 21/08/2020 | Pago: Sociedad De Acueducto Alcantarillado Y Aseo De - 800135913 Soporte: 1 - Seguridad | -3,035584 | -56.884,00 | 18.739,062378 | 23814,948327 | 446.269.802,23 |
| 21/08/2020 | Impuesto 4x1000 - Sociedad De Acueducto Alcantarillado Y Aseo De | -0,012143 | -227,54 | 18.739,062378 | 23814,936185 | 446.269.574,69 |
| 21/08/2020 | Pago: Sociedad De Acueducto Alcantarillado Y Aseo De - 800135913 Soporte: 1 - Seguridad | -2,515441 | -47.137,00 | 18.739,062378 | 23812,420744 | 446.222.437,69 |
| 21/08/2020 | Impuesto 4x1000 - Sociedad De Acueducto Alcantarillado Y Aseo De | -0,010062 | -188,55 | 18.739,062378 | 23812,410682 | 446.222.249,14 |
| 21/08/2020 | Pago: Sociedad De Acueducto Alcantarillado Y Aseo De - 800135913 Soporte: 1 - Seguridad | -3,128332 | -58.622,00 | 18.739,062378 | 23809,282350 | 446.163.627,14 |
| 21/08/2020 | Impuesto 4x1000 - Sociedad De Acueducto Alcantarillado Y Aseo De | -0,012513 | -234,49 | 18.739,062378 | 23809,269837 | 446.163.392,65 |
| 21/08/2020 | Pago: Sociedad De Acueducto Alcantarillado Y Aseo De - 800135913 Soporte: 1 - Seguridad | -2,566510 | -48.094,00 | 18.739,062378 | 23806,703327 | 446.115.298,65 |
| 21/08/2020 | Impuesto 4x1000 - Sociedad De Acueducto Alcantarillado Y Aseo De | -0,010266 | -192,38 | 18.739,062378 | 23806,693060 | 446.115.106,27 |
| 21/08/2020 | Pago: Sociedad De Acueducto Alcantarillado Y Aseo De - 800135913 Soporte: 1 - Seguridad | -3,192476 | -59.824,00 | 18.739,062378 | 23803,500585 | 446.055.282,27 |

| Fecha | Detalle | Mov. en Unidades | Valor en \$ | Valor de Unidad | Saldo en Unidades | Saldo en \$ |
|------------|---|------------------|---------------|-----------------|-------------------|----------------|
| 21/08/2020 | Impuesto 4x1000 - Sociedad De Acueducto Alcantarillado Y Aseo De | -0,012770 | -239,30 | 18.739,062378 | 23803,487815 | 446.055.042,97 |
| 24/08/2020 | Consig.Bancolombia - Banco De Comercio Exterior De Colombia S.A - 03121429743 | -123,872956 | -2.321.529,00 | 18.741,209269 | 23676,888059 | 443.733.513,97 |
| 24/08/2020 | Retencion Fuente Sobre Retiros 4% | -0,256636 | -4.809,66 | 18.741,209269 | 23676,631424 | 443.728.704,31 |
| 24/08/2020 | Retencion Fuente Sobre Retiros 7% | -0,067379 | -1.262,76 | 18.741,209269 | 23676,564045 | 443.727.441,55 |
| 24/08/2020 | Impuesto 4x1000 - Banco De Comercio Exterior De Colombia S.A | -0,495492 | -9.286,12 | 18.741,209269 | 23676,068553 | 443.718.155,43 |
| 24/08/2020 | Consig.Banco De Bogota - Romero Rodriguez Rolando - 556084309 | -42,686680 | -800.000,00 | 18.741,209269 | 23633,381873 | 442.918.155,43 |
| 24/08/2020 | Impuesto 4x1000 - Romero Rodriguez Rolando | -0,170747 | -3.200,00 | 18.741,209269 | 23633,211126 | 442.914.955,43 |
| 24/08/2020 | Pago: Codensa Sa Esp - 830037248 Soporte: 1 - Seguridad Social.Pse - Fact 603244184-9 P | -0,678718 | -12.720,00 | 18.741,209269 | 23632,532408 | 442.902.235,43 |
| 24/08/2020 | Impuesto 4x1000 - Codensa Sa Esp | -0,002715 | -50,88 | 18.741,209269 | 23632,529693 | 442.902.184,55 |
| 24/08/2020 | Pago: Codensa Sa Esp - 830037248 Soporte: 1 - Seguridad Social.Pse - Fact No 603114563- | -24,086493 | -451.410,00 | 18.741,209269 | 23608,443201 | 442.450.774,55 |
| 24/08/2020 | Impuesto 4x1000 - Codensa Sa Esp | -0,096346 | -1.805,64 | 18.741,209269 | 23608,346855 | 442.448.968,91 |
| 24/08/2020 | Pago: Codensa Sa Esp - 830037248 Soporte: 1 - Seguridad Social.Pse - Fact No 603114564- | -9,561283 | -179.190,00 | 18.741,209269 | 23598,785572 | 442.269.778,91 |
| 24/08/2020 | Impuesto 4x1000 - Codensa Sa Esp | -0,038245 | -716,76 | 18.741,209269 | 23598,747327 | 442.269.062,15 |
| 28/08/2020 | Pago: Electrificadora Del Caribe S.A. Esp - 802007670 Soporte: 1 - Seguridad Social.Pse | -6,737383 | -126.290,00 | 18.744,666597 | 23587,657314 | 442.142.772,15 |
| 28/08/2020 | Retencion Fuente Sobre Retiros 7% | -0,092813 | -1.739,74 | 18.744,666597 | 23587,564501 | 442.141.032,41 |
| 28/08/2020 | Retencion Fuente Sobre Retiros 4% | -0,076715 | -1.438,00 | 18.744,666597 | 23587,487786 | 442.139.594,41 |
| 28/08/2020 | Impuesto 4x1000 - Electrificadora Del Caribe S.A. Esp | -0,026950 | -505,16 | 18.744,666597 | 23587,460837 | 442.139.089,25 |
| 28/08/2020 | Pago: Electrificadora Del Caribe S.A. Esp - 802007670 Soporte: 1 - Seguridad Social.Pse | -6,736850 | -126.280,00 | 18.744,666597 | 23580,723987 | 442.012.809,25 |
| 28/08/2020 | Impuesto 4x1000 - Electrificadora Del Caribe S.A. Esp | -0,026947 | -505,12 | 18.744,666597 | 23580,697040 | 442.012.304,13 |
| 28/08/2020 | Pago: Electrificadora Del Caribe S.A. Esp - 802007670 Soporte: 1 - Seguridad Social.Pse | -6,736850 | -126.280,00 | 18.744,666597 | 23573,960190 | 441.886.024,13 |
| 28/08/2020 | Impuesto 4x1000 - Electrificadora Del Caribe S.A. Esp | -0,026947 | -505,12 | 18.744,666597 | 23573,933243 | 441.885.519,01 |
| 28/08/2020 | Pago: Electrificadora Del Caribe S.A. Esp - 802007670 Soporte: 1 - Seguridad Social.Pse | -6,737383 | -126.290,00 | 18.744,666597 | 23567,195860 | 441.759.229,01 |
| 28/08/2020 | Impuesto 4x1000 - Electrificadora Del Caribe S.A. Esp | -0,026950 | -505,16 | 18.744,666597 | 23567,168910 | 441.758.723,85 |
| 28/08/2020 | Pago: Electrificadora Del Caribe S.A. Esp - 802007670 Soporte: 1 - Seguridad Social.Pse | -6,915034 | -129.620,00 | 18.744,666597 | 23560,253876 | 441.629.103,85 |
| 28/08/2020 | Impuesto 4x1000 - Electrificadora Del Caribe S.A. Esp | -0,027660 | -518,48 | 18.744,666597 | 23560,226216 | 441.628.585,37 |
| 28/08/2020 | Pago: Electrificadora Del Caribe S.A. Esp - 802007670 Soporte: 1 - Seguridad Social.Pse | -6,135078 | -115.000,00 | 18.744,666597 | 23554,091138 | 441.513.585,37 |
| 28/08/2020 | Impuesto 4x1000 - Electrificadora Del Caribe S.A. Esp | -0,024540 | -460,00 | 18.744,666597 | 23554,066597 | 441.513.125,37 |
| 28/08/2020 | Pago: Electrificadora Del Caribe S.A. Esp - 802007670 Soporte: 1 - Seguridad Social.Pse | -6,135078 | -115.000,00 | 18.744,666597 | 23547,931519 | 441.398.125,37 |
| 28/08/2020 | Impuesto 4x1000 - Electrificadora Del Caribe S.A. Esp | -0,024540 | -460,00 | 18.744,666597 | 23547,906979 | 441.397.665,37 |
| 28/08/2020 | Pago: Electrificadora Del Caribe S.A. Esp - 802007670 Soporte: 1 - Seguridad Social.Pse | -6,135078 | -115.000,00 | 18.744,666597 | 23541,771900 | 441.282.665,37 |
| 28/08/2020 | Impuesto 4x1000 - Electrificadora Del Caribe S.A. Esp | -0,024540 | -460,00 | 18.744,666597 | 23541,747360 | 441.282.205,37 |
| 28/08/2020 | Pago: Electrificadora Del Caribe S.A. Esp - 802007670 Soporte: 1 - Seguridad Social.Pse | -6,135078 | -115.000,00 | 18.744,666597 | 23535,612282 | 441.167.205,37 |
| 28/08/2020 | Impuesto 4x1000 - Electrificadora Del Caribe S.A. Esp | -0,024540 | -460,00 | 18.744,666597 | 23535,587741 | 441.166.745,37 |
| 28/08/2020 | Pago: Electrificadora Del Caribe S.A. Esp | -6,135078 | -115.000,00 | 18.744,666597 | 23529,452663 | 441.051.745,37 |

| Fecha | Detalle | Mov. en Unidades | Valor en \$ | Valor de Unidad | Saldo en Unidades | Saldo en \$ |
|------------|---|------------------|-------------|-----------------|-------------------|----------------|
| | - 802007670 Soporte: 1 - Seguridad Social.Pse | | | | | |
| 28/08/2020 | Impuesto 4x1000 - Electrificadora Del Caribe S.A. Esp | -0,024540 | -460,00 | 18.744,666597 | 23529,428122 | 441.051.285,37 |
| 31/08/2020 | Pago: Electrificadora Del Caribe S.A. Esp - 802007670 Soporte: 1 - Seguridad Social.Pse | -11,303342 | -211.930,00 | 18.749,322231 | 23512,282201 | 440.839.355,37 |
| 31/08/2020 | Retencion Fuente Sobre Retiros 4% | -0,235634 | -4.417,98 | 18.749,322231 | 23512,046567 | 440.834.937,39 |
| 31/08/2020 | Retencion Fuente Sobre Retiros 7% | -0,069412 | -1.301,42 | 18.749,322231 | 23511,977156 | 440.833.635,97 |
| 31/08/2020 | Impuesto 4x1000 - Electrificadora Del Caribe S.A. Esp | -0,045213 | -847,72 | 18.749,322231 | 23511,931942 | 440.832.788,25 |
| 31/08/2020 | Pago: Electrificadora Del Caribe S.A. Esp - 802007670 Soporte: 1 - Seguridad Social.Pse | -11,233473 | -210.620,00 | 18.749,322231 | 23500,698470 | 440.622.168,25 |
| 31/08/2020 | Impuesto 4x1000 - Electrificadora Del Caribe S.A. Esp | -0,044934 | -842,48 | 18.749,322231 | 23500,653536 | 440.621.325,77 |
| 31/08/2020 | Pago: Electrificadora Del Caribe S.A. Esp - 802007670 Soporte: 1 - Seguridad Social.Pse | -12,066036 | -226.230,00 | 18.749,322231 | 23488,587499 | 440.395.095,77 |
| 31/08/2020 | Impuesto 4x1000 - Electrificadora Del Caribe S.A. Esp | -0,048264 | -904,92 | 18.749,322231 | 23488,539235 | 440.394.190,85 |
| 31/08/2020 | Pago: Electrificadora Del Caribe S.A. Esp - 802007670 Soporte: 1 - Seguridad Social.Pse | -11,333210 | -212.490,00 | 18.749,322231 | 23477,206026 | 440.181.700,85 |
| 31/08/2020 | Impuesto 4x1000 - Electrificadora Del Caribe S.A. Esp | -0,045333 | -849,96 | 18.749,322231 | 23477,160693 | 440.180.850,89 |
| 31/08/2020 | Pago: Electrificadora Del Caribe S.A. Esp - 802007670 Soporte: 1 - Seguridad Social.Pse | -11,866029 | -222.480,00 | 18.749,322231 | 23465,294664 | 439.958.370,89 |
| 31/08/2020 | Impuesto 4x1000 - Electrificadora Del Caribe S.A. Esp | -0,047464 | -889,92 | 18.749,322231 | 23465,247200 | 439.957.480,97 |

| Rentabilidad Histórica (E.A.) | | | | | | | Volatilidad Histórica | | | | | |
|-------------------------------|------------|-----------------|-------------|------------|----------------|----------------|-----------------------|-----------------|-------------|------------|----------------|----------------|
| Tipo de Participacion | Último Mes | Últimos 6 meses | Año corrido | Último año | Últimos 2 años | Últimos 3 años | Último Mes | Últimos 6 meses | Año corrido | Último año | Últimos 2 años | Últimos 3 años |
| 3 | 3.608 | 5.356 | 5.182 | 4.562 | 4.214 | 4.267 | 0.316 | 1.648 | 1.432 | 1.174 | 0.834 | 0.684 |

Líneas de Negocio FiducolDEX:

- Fiducia de Administración y Pagos
- Fiducia Fuente de Pago
- Fiducia en Garantía
- Fiducia Pública
- Fiducia inmobiliaria
- Fondos de Capital Privado
- Fondos de Inversión Colectiva
- Administración de APPs

Sistema de Atención al Consumidor Financiero - SAC

Es un sistema que establece las políticas, procedimientos y controles enfocados en la protección de los Consumidores Financieros. Así mismo, busca consolidar un ambiente de atención y respeto de los derechos y deberes de los Consumidores Financieros durante las etapas de la relación comercial con FIDUCOLDEX, de acuerdo con lo establecido en la Ley 1328 de 2009.

Este elemento está diseñado esencialmente para dar solución de mutuo acuerdo y mejorar la oportunidad frente al levantamiento de peticiones, quejas y reclamos que nuestro cliente manifieste, así como las sugerencias o felicitaciones que éste desee realizar.

"Defensor del Consumidor Financiero de la FIDUCIARIA COLOMBIANA DE COMERCIO EXTERIOR S.A. - FIDUCOLDEX - Dra. Liliana Otero Álvarez (Principal) y Dra. Sara Mercedes Garcés Rodríguez (Suplente) ubicadas en la Calle 62 # 9 A -80 Oficina 817 Edificio Lourdes Center de la ciudad de Bogotá D.C. PBX (571) 9260801. e-mail: defensorfiducolDEX@umoabogados.com; Horario de atención: de 8:00 a.m. a 5:00 p.m. de lunes a viernes en jornada continua. Si Usted requiere información adicional acerca de la Defensoría del Consumidor Financiero de FIDUCOLDEX S.A., consúltenos de forma telefónica al teléfono 3275500, diríjase directamente a nuestras oficinas ubicadas en la Calle 28 No. 13A- 24 Piso 6, en la ciudad de Bogotá D.C., o al correo electrónico fiducolDEX@fiducolDEX.com.co. Las funciones del Defensor del Consumidor son las que corresponden al artículo 13 de la Ley 1328 de 2009, y demás normas que la reglamentan y que se relacionan a continuación: 1.- Atender de manera oportuna y efectiva a los consumidores financieros de las entidades correspondientes. 2.- Conocer y resolver en forma objetiva y gratuita para los consumidores, las quejas que éstos le presenten; 3.- Actuar como conciliador entre los consumidores financieros y la respectiva entidad vigilada en los términos indicados en la Ley 640 de 2001, su reglamentación, o en las normas que la modifiquen o sustituyan; 4.- Ser vocero de los consumidores financieros ante la respectiva entidad vigilada. 5.- Efectuar recomendaciones a la entidad vigilada relacionadas con los servicios y la atención al consumidor financiero, y en general en materias enmarcadas en el ámbito de su actividad; 6.- Proponer a las autoridades competentes las modificaciones normativas que resulten convenientes para la mejor protección de los derechos de los consumidores financieros; y, 7.- Las demás que le asigne el Gobierno Nacional y que tengan como propósito el adecuado, desarrollo del SAC."

Canales de atención de Peticiones,Quejas,Reclamos,Sugerencias y/o Felicitaciones

FIDUCOLDEX pone a su disposición cinco canales mediante los cuales usted podrá solicitar información o manifestar su inconformidad.

Página web:www.fiducolDEX.com.co, teléfono:(1)3275500,correo electrónico: fiducolDEX@fiducolDEX.com.co, correspondencia y presencial: Calle 28 No 13 A - 24 piso 6 Bogotá D.C.

Puede presentar su inconformidad ante la Revisoría Fiscal Deloitte & Touche e-mail:Revisoría.Fiscal@fiducolDEX.com.co,ante el Defensor del Consumidor Financiero - email: defensorfiducolDEX@umoabogados.com; y ante ante el AMV e-mail: quejas@amvcolombia.org.co

Convenciones:

- 1 FIDEICOMISOS ANTICIPO
- 2 FIDEICOMISOS < 10.000 MILLONES
- 3 FIDEICOMISOS >= 10.000 MILLONES
- 4 EMPRESARIAL
- 5 CORPORATIVO Y VIGILADOS SUPERFINANCIERA
- 6 PERSONA NATURAL
- PN 1 < \$ 2.000 MILLONES
- PN 2 > = \$ 2.000 MILLONES
- 7 FONDOS ESPECIALES
- 8 ENTES TERRITORIALES

Observaciones: Las obligaciones de la sociedad administradora relacionadas con la gestión del portafolio, son de medio y no de resultado. Los dineros entregados por los inversionistas al Fondo de Inversión Colectiva no son depósitos, ni generan para la sociedad administradora las obligaciones propias de una institución de depósito y no están amparadas por el seguro de depósito del Fondo Nacional de Garantías de Instituciones Financieras FOGAFIN, ni por ningún otro esquema de dicha naturaleza. La inversión en el Fondo de Inversión Colectiva está sujeta a los riesgos de inversión, derivados de la evolución de los precios de los activos que componen el portafolio del respectivo Fondo de Inversión Colectiva.

Líneas de Negocio Fiducoldex:

- Fiducia de Administración y Pagos
- Fiducia Fuente de Pago
- Fiducia en Garantía
- Fiducia Pública
- Fiducia inmobiliaria
- Fondos de Capital Privado
- Fondos de Inversión Colectiva
- Administración de APPs

Sistema de Atención al Consumidor Financiero - SAC

Es un sistema que establece las políticas, procedimientos y controles enfocados en la protección de los Consumidores Financieros. Así mismo, busca consolidar un ambiente de atención y respeto de los derechos y deberes de los Consumidores Financieros durante las etapas de la relación comercial con FIDUCOLDEX, de acuerdo con lo establecido en la Ley 1328 de 2009.

Este elemento está diseñado esencialmente para dar solución de mutuo acuerdo y mejorar la oportunidad frente al levantamiento de peticiones, quejas y reclamos que nuestro cliente manifieste, así como las sugerencias o felicitaciones que éste desee realizar.

FIDUCOLDEX E F INTERN COMP D FINAN LIQUI
CL 28 # 13 A - 24 PS 6
BOGOTA - BOGOTA D.C.

CUENTA No. 256-10857-2
FECHA DE CORTE: 31/08/2020



| SALDO DIARIO | | TASA E.A |
|------------------|-------------------|----------|
| De \$0 | a \$5.000.000 | 0,05% |
| De \$5.000.001 | a \$20.000.000 | 0,10% |
| De \$20.000.001 | a \$50.000.000 | 0,15% |
| De \$50.000.001 | a \$100.000.000 | 0,25% |
| De \$100.000.001 | a \$3.000.000.000 | 0,40% |

EBG059819



1/1

* Para montos mayores a \$3.000.000.001 el Banco podrá acordar con cada cliente convenios especiales.

| RESUMEN | |
|----------------|---------------|
| SALDO ANTERIOR | 47,535,292.06 |
| + 31 CREDITOS | 2,599.07 |
| - 1 DEBITOS | 47,480,000.00 |
| SALDO ACTUAL | 57,891.13 |
| SALDO PROMEDIO | 19,968,237.71 |

Recibe tus recaudos de forma oportuna, conectando a tus clientes con el Botón PSE y obtén los siguientes beneficios: Ampliación de los medios de pago (con cobertura Nacional), el cliente escoge su Banco pagador, disponibilidad 24 horas al día 7 días a la semana, entre otros.

| DIA | TRANSACCIÓN | IDENT. | DEBITOS | CREDITOS | SALDO |
|-----|--------------------------|---------|---------------|----------|---------------|
| 03 | INTERESES LIQUIDADOS | A022621 | 0.00 | 259.76 | 47,535,551.82 |
| 03 | INTERESES LIQUIDADOS | A020765 | 0.00 | 194.82 | 47,535,746.64 |
| 04 | INTERESES LIQUIDADOS | A044597 | 0.00 | 194.82 | 47,535,941.46 |
| 05 | INTERESES LIQUIDADOS | A003991 | 0.00 | 194.82 | 47,536,136.28 |
| 06 | INTERESES LIQUIDADOS | A119643 | 0.00 | 194.82 | 47,536,331.10 |
| 10 | INTERESES LIQUIDADOS | A891532 | 0.00 | 194.82 | 47,536,525.92 |
| 10 | INTERESES LIQUIDADOS | A889546 | 0.00 | 194.82 | 47,536,720.74 |
| 10 | INTERESES LIQUIDADOS | A903169 | 0.00 | 194.82 | 47,536,915.56 |
| 10 | INTERESES LIQUIDADOS | A903771 | 0.00 | 194.82 | 47,537,110.38 |
| 11 | INTERESES LIQUIDADOS | A094052 | 0.00 | 194.82 | 47,537,305.20 |
| 12 | INTERESES LIQUIDADOS | A943802 | 0.00 | 194.83 | 47,537,500.03 |
| 13 | INTERESES LIQUIDADOS | A756162 | 0.00 | 194.83 | 47,537,694.86 |
| 14 | TRANSFERENCIA DB OFICINA | A782460 | 47,480,000.00 | 0.00 | 57,694.86 |
| 14 | INTERESES LIQUIDADOS | A874925 | 0.00 | 194.83 | 57,889.69 |
| 18 | INTERESES LIQUIDADOS | A582715 | 0.00 | 0.08 | 57,889.77 |
| 18 | INTERESES LIQUIDADOS | A582451 | 0.00 | 0.08 | 57,889.85 |
| 18 | INTERESES LIQUIDADOS | A589140 | 0.00 | 0.08 | 57,889.93 |
| 18 | INTERESES LIQUIDADOS | A581007 | 0.00 | 0.08 | 57,890.01 |
| 19 | INTERESES LIQUIDADOS | A846758 | 0.00 | 0.08 | 57,890.09 |
| 20 | INTERESES LIQUIDADOS | A729293 | 0.00 | 0.08 | 57,890.17 |
| 21 | INTERESES LIQUIDADOS | A581062 | 0.00 | 0.08 | 57,890.25 |
| 24 | INTERESES LIQUIDADOS | A966123 | 0.00 | 0.08 | 57,890.33 |
| 24 | INTERESES LIQUIDADOS | A965293 | 0.00 | 0.08 | 57,890.41 |
| 24 | INTERESES LIQUIDADOS | A961859 | 0.00 | 0.08 | 57,890.49 |
| 25 | INTERESES LIQUIDADOS | A708567 | 0.00 | 0.08 | 57,890.57 |
| 26 | INTERESES LIQUIDADOS | A608072 | 0.00 | 0.08 | 57,890.65 |
| 27 | INTERESES LIQUIDADOS | A148806 | 0.00 | 0.08 | 57,890.73 |
| 28 | INTERESES LIQUIDADOS | A961390 | 0.00 | 0.08 | 57,890.81 |
| 31 | INTERESES LIQUIDADOS | A601775 | 0.00 | 0.08 | 57,890.89 |
| 31 | INTERESES LIQUIDADOS | A601765 | 0.00 | 0.08 | 57,890.97 |
| 31 | INTERESES LIQUIDADOS | A593987 | 0.00 | 0.08 | 57,891.05 |
| 31 | INTERESES LIQUIDADOS | A637404 | 0.00 | 0.08 | 57,891.13 |



FIDUCOLDEX

GRUPO BANCOLDEX



GOBIERNO DE COLOMBIA

Fondos de Inversión Colectiva

Comportamiento

Los nuevos casos de Coronavirus aumentan a nivel global, con algunos países de América Latina como Brasil y México aún con un alto nivel de contagio. En EE UU, los casos han cedido en algunos estados como Texas y Arizona mientras que en Europa, después de la reapertura parcial y tras el inicio del verano se reportan nuevos focos de contagio. Mandatarios a nivel mundial defienden la idea de no realizar nuevos cierres totales.

En Estados Unidos ha caído históricamente el crecimiento con leve respiro en el mercado laboral. La interrupción de viajes, la suspensión de la actividad industrial y los despidos masivos provocados por los esfuerzos de contener la expansión del virus, llevaron al PIB del segundo trimestre a su mayor caída desde que se tiene registro (-31,7% t/a). El mercado laboral entre tanto, comenzó el tercer trimestre un poco mejor a lo esperado, en la medida en que las reaperturas parciales permitieron la creación de 9,3 millones de puestos de trabajo entre mayo y julio. No obstante, aún no se compensa la destrucción generada entre marzo y abril de cerca de 22 millones de empleos.

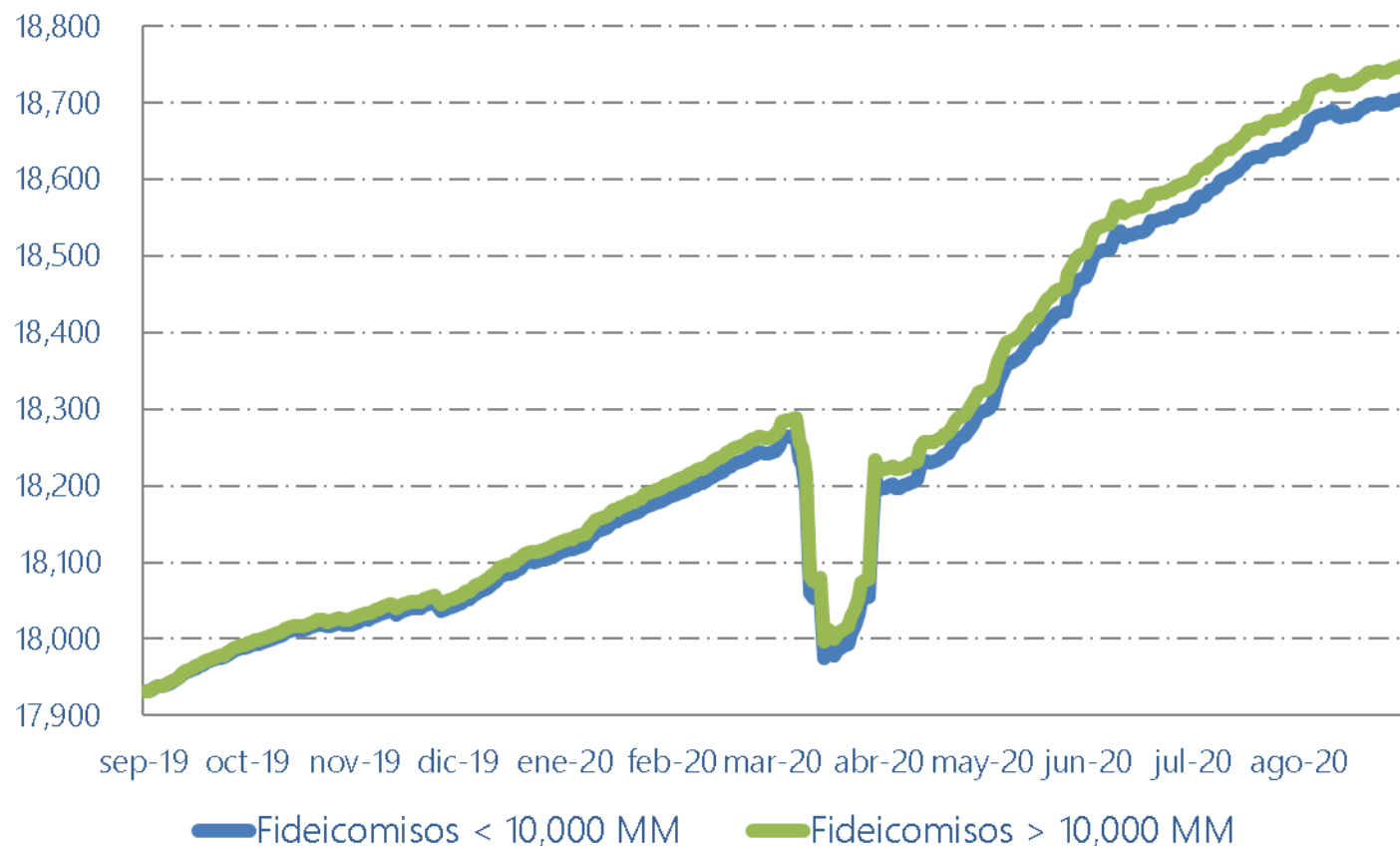
A nivel local el crecimiento de la economía ajustó -15,7% a/a en el segundo trimestre de 2020, siendo este el crecimiento trimestral más bajo desde que el DANE realiza esta medición. Por el lado de la demanda, se destaca la significativa caída de la inversión, y de las importaciones, las cuales se han visto afectadas por las menores compras externas de combustibles y productos de industrias extractivas. De los cinco grupos, cuatro registraron variaciones negativas, mientras que solo el gasto del gobierno presentó un crecimiento positivo. En el año corrido a junio, la contracción de la economía ajusta -7,42%.

En la reunión de política monetaria del mes de agosto, la junta del BanRep recortó en 25 pbs la tasa de interés ajustándola en 2,00%, nivel mínimo histórico. El Gerente Juan José Echavarría señaló que la junta va a seguir monitoreando de cerca el desempeño de las principales variables económicas para la toma de decisiones, pero que se ha ido acortando el espacio para realizar mayores recortes.

FIC Fiducoldex

Evolución Valor de la Unidad

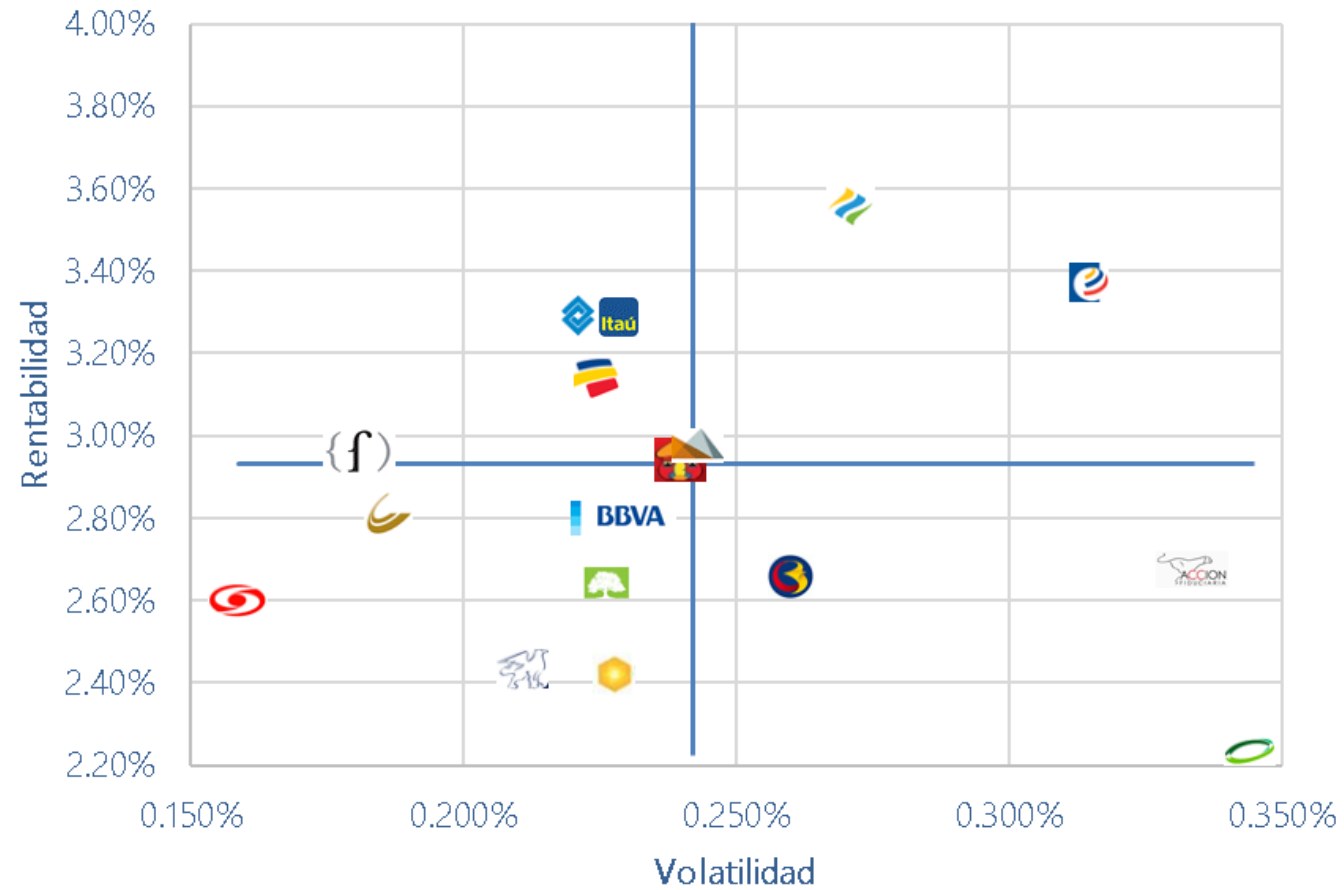
Valor de la unidad del FIC y rentabilidad mensual



| Re. Periodo | Fideicomisos < 10,000 MM | Fideicomisos > 10,000 MM |
|-------------|--------------------------|--------------------------|
| Mensual | 3.37% | 3.61% |
| Semestral | 5.12% | 5.36% |
| Año Corrido | 4.94% | 5.18% |
| 1. Año | 4.33% | 4.56% |
| 2 años | 4.10% | 4.21% |

Riesgo/Retorno Agosto

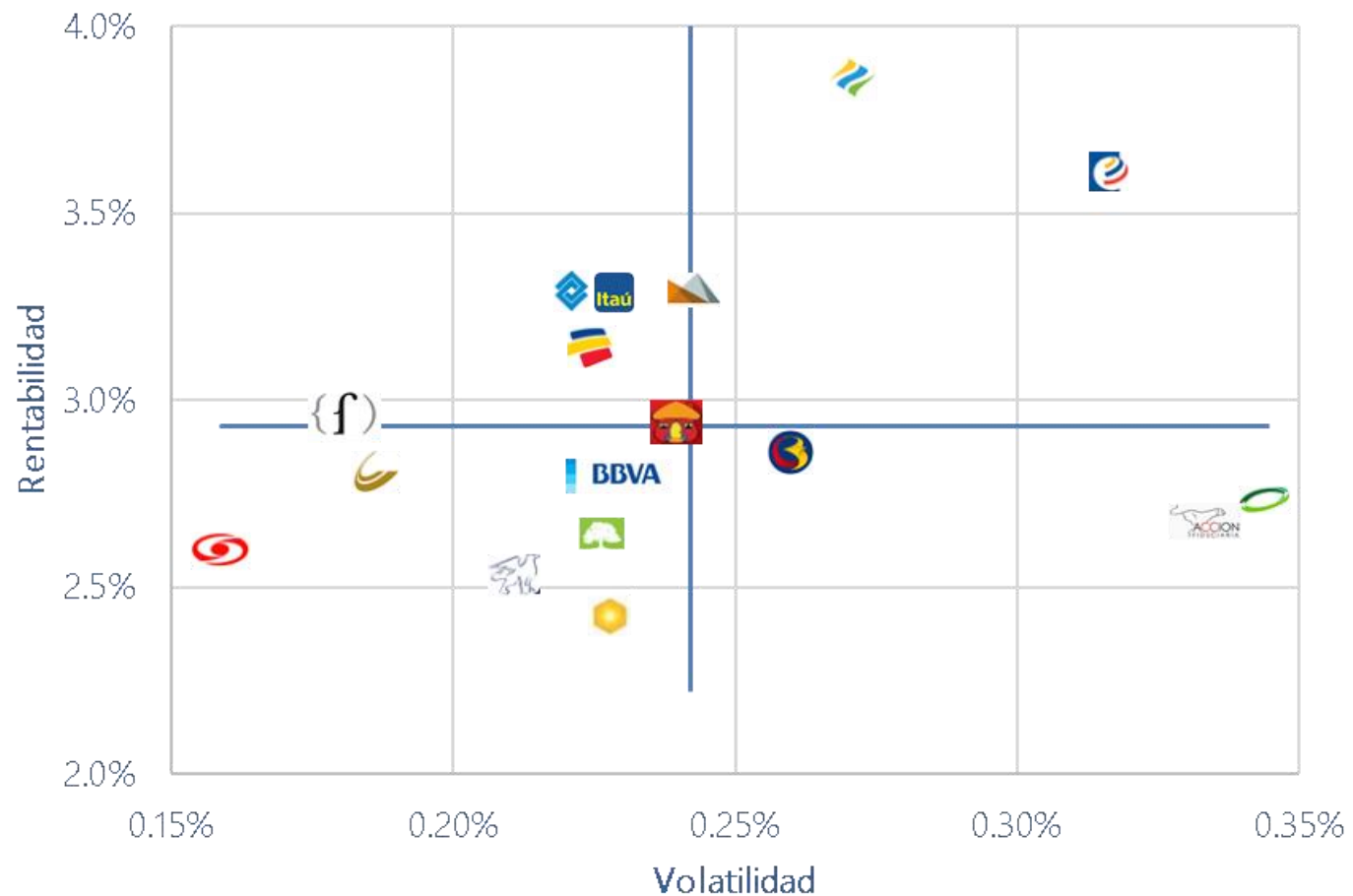
Comparables FICs 1525 fideicomisos con saldos inferiores a 10.000MM



Fuente: Superfinanciera.

Riesgo/Retorno Agosto

Comparables FICs 1525 fideicomisos con saldos superiores a 10.000MM

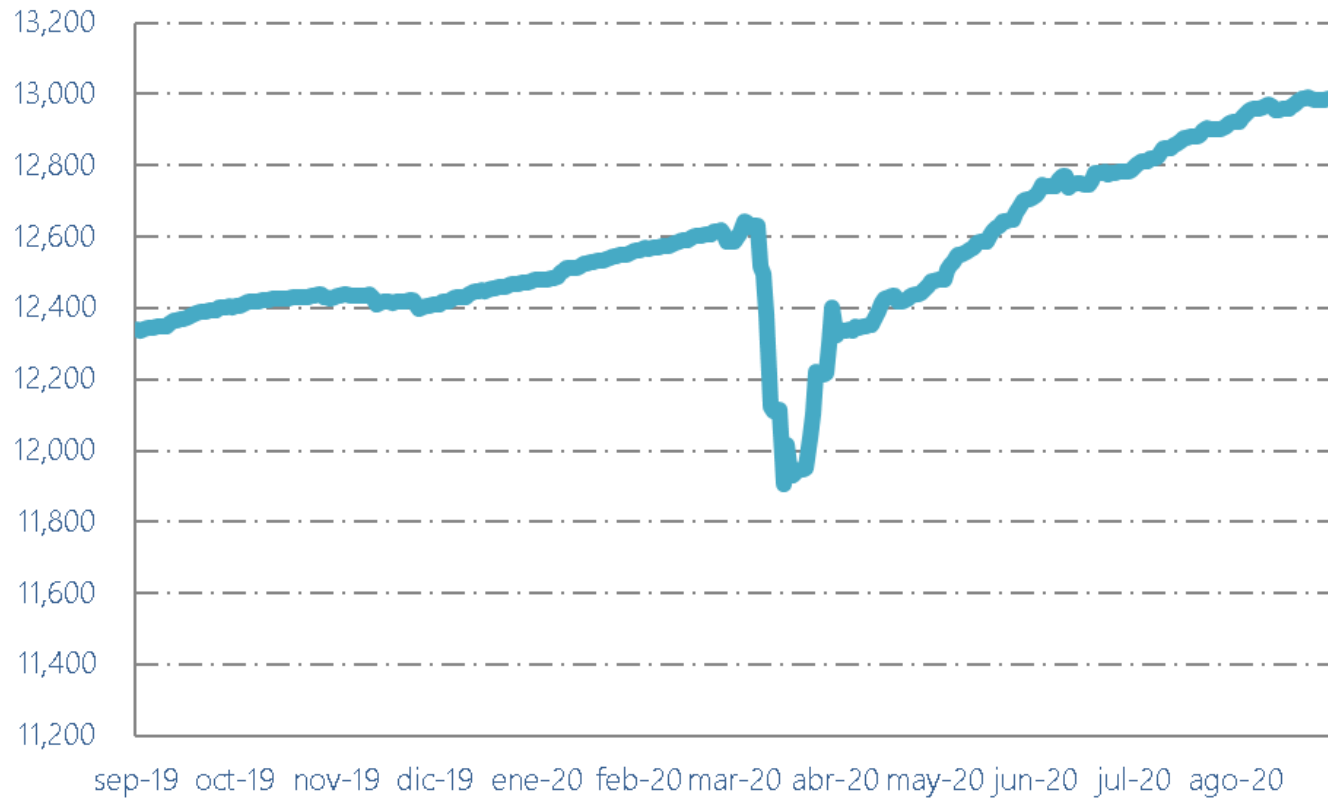


Fuente: Superfinanciera.

FIC F60 Moderado

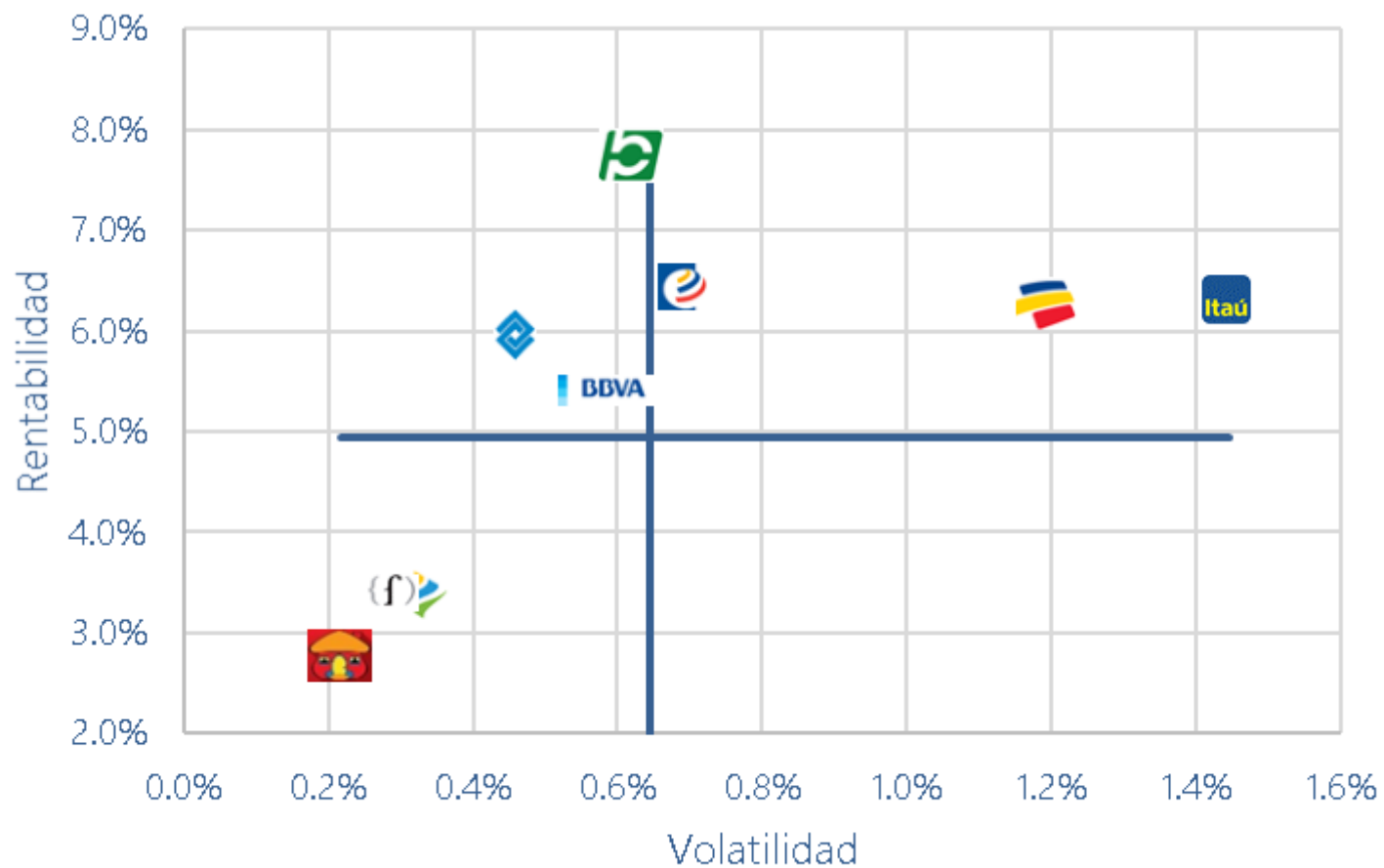
Evolución Valor de la Unidad

Valor de la unidad del FIC y rentabilidad mensual



| Rent. Periodo | |
|---------------|-------|
| 30 días | 6.44% |
| 180 días | 6.49% |
| Año Corrido | 6.21% |
| 360 días | 5.27% |
| 2 años | 5.58% |
| 3 años | 5.45% |

Riesgo/Retorno Agosto





www.fiducoldex.com.co
Tel: 3275500 Ext. 1144